



SHCP

SECRETARÍA DE HACIENDA  
Y CRÉDITO PÚBLICO

PROYECTO DE PRESUPUESTO DE  
EGRESOS DE LA FEDERACIÓN  
2018

ANALÍTICOS PRESUPUESTARIOS

Guía de Uso

OCTUBRE 2017



## C O N T E N I D O

<b>INTRODUCCIÓN.....</b>	<b>5</b>
<b>ASPECTOS GENERALES PARA LA UTILIZACIÓN DE LOS ANALÍTICOS PRESUPUESTARIOS</b>	<b>5</b>
<b>A. INFORMACIÓN PRESUPUESTARIA POR RAMOS.....</b>	<b>9</b>
<b>Análisis Administrativo.....</b>	<b>9</b>
<b>Análisis por Función.....</b>	<b>13</b>
<b>Análisis por Actividad Institucional.....</b>	<b>17</b>
<b>Análisis por Programa Presupuestario .....</b>	<b>21</b>
<b>Análisis por Objeto del Gasto.....</b>	<b>25</b>
<b>Analítico de Claves.....</b>	<b>28</b>
<b>B. INFORMACION PRESUPUESTARIA POR EMPRESAS PRODUCTIVAS DEL ESTADO Y ENTIDADES DE CONTROL DIRECTO</b>	<b>29</b>
<b>Análisis Administrativo.....</b>	<b>29</b>
<b>Análisis por Función.....</b>	<b>31</b>
<b>Análisis por Actividad Institucional.....</b>	<b>32</b>
<b>Análisis por Programa Presupuestario.....</b>	<b>34</b>
<b>Análisis por Objeto del Gasto.....</b>	<b>36</b>
<b>Analítico de Claves.....</b>	<b>38</b>
<b>C. ANALÍTICO DE PLAZAS Y REMUNERACIONES.....</b>	<b>39</b>
<b>D. CARTERA DE INVERSIÓN.....</b>	<b>42</b>
<b>E. CATÁLOGOS.....</b>	<b>46</b>



## ANALÍTICOS PRESUPUESTARIOS DEL PROYECTO DE PRESUPUESTO DE EGRESOS DE LA FEDERACIÓN 2018

### Guía de Uso

#### INTRODUCCIÓN

En complemento a los reportes que integran los Tomos del Proyecto de Presupuesto de Egresos de la Federación (PPEF) 2018 que se encuentran disponibles en la página electrónica de la Secretaría de Hacienda y Crédito Público (SHCP) [www.hacienda.gob.mx](http://www.hacienda.gob.mx) y con la finalidad de facilitar una mejor explotación de la información que compone el PPEF 2018, se presenta la aplicación informática “Analíticos Presupuestarios”, que contiene diversas consultas que permiten agrupar y filtrar esta información.

La presente guía tiene como propósito describir y mostrar las funcionalidades e información con que cuenta esta aplicación. Para este propósito, a continuación se presenta un apartado que contiene los aspectos generales a considerar para la utilización de la aplicación; adicionalmente, más adelante se presenta de forma específica cada una de las funcionalidades con que cuenta la aplicación.

#### ASPECTOS GENERALES PARA LA UTILIZACIÓN DE LOS ANALÍTICOS PRESUPUESTARIOS

Los Analíticos Presupuestarios están contruidos con tablas dinámicas en Excel, las cuales proporcionan un modo de resumir y analizar fácilmente grandes volúmenes de datos. Se llaman tablas dinámicas porque permiten cambiar su disposición reordenando o cambiando de posición los encabezados de fila y columna, rápida y fácilmente, también se puede agrupar la información y visualizar los niveles que el usuario considere necesarios.

Para consultar la información de los Analíticos Presupuestarios PPEF 2018 bastará con dar doble clic en las celdas formateadas con ‘**negritas**’ para abrir el siguiente nivel. Sigamos el ejemplo para consultar el Análisis por Programa Presupuestario para Ramos:

De la columna “RAMO” nos posicionamos en el Ramo del cual queremos el detalle de la información, en este caso nos posicionaremos en el RAMO 02 Oficina de la Presidencia de la República:

Programa Presupuestario	RAMO	TPP	GPP	MOD	PP	UR	F	FN	SF	AI	TG	FF	PARTIC	EF	CC	Total
																\$ 15,374,572,274
	01 Poder Legislativo															\$ 1,797,418,247
	02 Oficina de la Presidencia de la República															\$ 77,266,389,337
	03 Poder Judicial															\$ 63,207,464,603
	04 Gobernación															\$ 8,603,192,028
	05 Relaciones Exteriores															\$

Al dar doble clic sobre la **+** que aparece a la izquierda del ramo, aparecerá el siguiente Nivel titulado “Tipo de Programa Presupuestario” (TPP):

Programa Presupuestario	RAMO	TPP	GPP	MOD	PP	UR	F	FN	SF	AI	TG	FF	PARTIC	EF	CC	Total
01 Poder Legislativo																\$ 15,374,572,274
02 Oficina de la Presidencia de la República																\$ 1,797,418,247
03 Poder Judicial																\$ 1,797,418,247
																\$ 77,266,389,337

Al dar clic en la **+** del campo, “1 Programas Federales”, se despliega el detalle del siguiente nivel “Grupo Programa Presupuestario” (GPP):

Programa Presupuestario	RAMO	TPP	GPP	MOD	PP	UR	F	FN	SF	AI	TG	FF	PARTIC	EF	CC	Total
01 Poder Legislativo																\$ 15,374,572,274
02 Oficina de la Presidencia de la República																\$ 1,797,418,247
03 Poder Judicial																\$ 1,718,216,851
																\$ 79,201,396
																\$ 77,266,389,337

Para desplegar el siguiente nivel de detalle de la información damos clic sobre la **+** del campo, “2 Desempeño de las Funciones” y nos muestra el siguiente nivel Identificador programa Presupuestario (MOD):

Programa Presupuestario	RAMO	TPP	GPP	MOD	PP	UR	F	FN	SF	AI	TG	FF	PARTIC	EF	CC	Total
01 Poder Legislativo																\$ 15,374,572,274
02 Oficina de la Presidencia de la República																\$ 1,797,418,247
03 Poder Judicial																\$ 1,718,216,851
																\$ 1,718,216,851
																\$ 79,201,396

En este caso hay Identificadores de Programa Presupuestario; para desplegar el detalle podemos dar clic en la **+** del Identificador deseado, en este ejemplo elegiremos P Planeación, seguimiento y evaluación de políticas públicas.

Este Identificador contiene dos Programas Presupuestarios (PP) y para conocer el detalle daremos clic sobre la **+** del Programa Presupuestario (PP) deseado, en este caso “001 Coordinación y apoyo de...”.

ANALÍTICOS PRESUPUESTARIOS PPEF 2018											SHCP SECRETARÍA DE HACIENDA Y CRÉDITO PÚBLICO					
PROYECTO DE PRESUPUESTO DE EGRESOS DE LA FEDERACIÓN 2018 ANÁLISIS POR PROGRAMA PRESUPUESTARIO (RAMOS) (PESOS)																
Programa Presupuestario	RAMO	TPP	GPP	MOD	PP	UR	F	FN	SF	AI	TG	FF	PARTIDA	EF	CC	Total
01 Poder Legislativo																\$ 15,374,572,274
02 Oficina de la Presidencia de la República																\$ 1,797,418,247
1 Programas Federales																\$ 1,797,418,247
2 Desempeño de las Funciones																\$ 1,718,216,851
P Planeación, seguimiento y evaluación de políticas públicas																\$ 1,718,216,851
001 Coordinación y apoyo de las acciones a cargo del Consejo de Seguridad																\$ 17,740,389
133 Secretaría Técnica del Consejo de Seguridad Nacional																\$ 17,740,389
002 Asesoría, coordinación, difusión y apoyo técnico de las actividades de																\$ 1,001,983,494


Como resultado tenemos la información del siguiente nivel Unidad Responsable (UR):

ANALÍTICOS PRESUPUESTARIOS PPEF 2018											SHCP SECRETARÍA DE HACIENDA Y CRÉDITO PÚBLICO					
PROYECTO DE PRESUPUESTO DE EGRESOS DE LA FEDERACIÓN 2018 ANÁLISIS POR PROGRAMA PRESUPUESTARIO (RAMOS) (PESOS)																
Programa Presupuestario	RAMO	TPP	GPP	MOD	PP	UR	F	FN	SF	AI	TG	FF	PARTIDA	EF	CC	Total
01 Poder Legislativo																\$ 15,374,572,274
02 Oficina de la Presidencia de la República																\$ 1,797,418,247
1 Programas Federales																\$ 1,797,418,247
2 Desempeño de las Funciones																\$ 1,718,216,851
P Planeación, seguimiento y evaluación de políticas públicas																\$ 1,718,216,851
001 Coordinación y apoyo de las acciones a cargo del Consejo de Seguridad																\$ 17,740,389
133 Secretaría Técnica del Consejo de Seguridad Nacional																\$ 17,740,389


Para visualizar el detalle de esta UR damos doble clic sobre la **+** del campo deseado y obtenemos lo siguiente:

PROYECTO DE PRESUPUESTO DE EGRESOS DE LA FEDERACIÓN 2018 ANÁLISIS POR PROGRAMA PRESUPUESTARIO (RAMOS) (PESOS)																
Programa Presupuestario	RAMO	TPP	GPP	MOD	PP	UR	F	FN	SF	AI	TG	FF	PARTIDA	EF	CC	Total
01 Poder Legislativo																\$ 15,374,572,274
02 Oficina de la Presidencia de la República																\$ 1,797,418,247
1 Programas Federales																\$ 1,797,418,247
2 Desempeño de las Funciones																\$ 1,718,216,851
P Planeación, seguimiento y evaluación de políticas públicas																\$ 1,718,216,851
001 Coordinación y apoyo de las acciones a cargo del Consejo de Seguridad																\$ 17,740,389
133 Secretaría Técnica del Consejo de Seguridad Nacional																\$ 17,740,389
																\$ 1,526,419
																\$ 1,950
																\$ 42,390

Al llegar a este nivel de detalle, podemos observar que los registros ya no están remarcados con “Negritas”, lo cual nos indica que es el último nivel y de aquí ya no podemos descender más en este nivel la información (F, FN, SF, AI, TG, FF, PARTIDA, EF y Cartera de Inversión se encuentra de forma horizontal).

En este nivel aún es posible dar clic sobre el signo de , pero aquí la información se contraerá hacia la izquierda.

PROYECTO DE PRESUPUESTO DE EGRESOS DE LA FEDERACIÓN 2018										
ANÁLISIS POR PROGRAMA PRESUPUESTARIO (RAMOS)										
(PESOS)										
Programa										
11	Presupuestario									
12	RAMO	TPP	GPP	MOD	PP	UR	F	FN	SF	AI
13										Total
13	01 Poder Legislativo									\$ 13,648,337,841
14	02 Oficina de la Presidencia de la República									\$ 2,296,227,033
15	1 Programas Federales									\$ 2,206,037,823
16	2 Desempeño de las Funciones									\$ 2,206,037,823
17	P Planeación, seguimiento y evaluación de políticas públicas									\$ 24,815,707
18	001 Asesoramiento, coordinación, difusión y apoyo de las accl.									\$ 24,815,707
19	133 Secretaría Técnica del Consejo de Seguridad Nacio									\$ 24,815,707
20										\$ 24,815,707

Para ocultar la información y contraer nuevamente los registros sólo tenemos que dar clic sobre el signo de  del registro que queremos ocultar, y repetir esta acción sucesivamente hasta volver a 'cerrar' los niveles que se consultaron.

Al acceder a la aplicación, se desplegará una pantalla en la cual se mostrarán los menús de acceso a la información presupuestaria de Ramos y de Empresas Productivas del Estado y de Entidades de Control Directo, el Analítico de Plazas y Remuneraciones, la Cartera de Inversión, así como a los Catálogos.



» Analíticos del Presupuesto de Egresos de la Federación

## Analíticos del Proyecto de Presupuesto de Egresos de la Federación 2018

En Complemento a los reportes que integra los Tomos del Proyecto de Presupuesto de Egresos de la Federación (PPEF) 2017 y con la finalidad de facilitar un mejor análisis de esta información, se presentan los Analíticos Presupuestarios, que contiene descargas que permiten consultar agrupar y filtrar la información de los catálogos y bases de datos que componen el PPEF 2017

### Información Presupuestaria Ramos\*

Análisis por Unidad Responsable	XLSX
Análisis por Función	XLSX
Análisis por Actividad Institucional	XLSX
Análisis por Programa Presupuestario	XLSX
Análisis por Objeto del Gasto	XLSX
Análisis de Claves	XLSX

### Información Presupuestaria, Empresas Productivas del Estado y Entidades de Control Directo\*/\*\*

Análisis por Unidad Responsable	XLSX
Análisis por Función	XLSX
Análisis por Actividad Institucional	XLSX
Análisis por Programa Presupuestario	XLSX
Análisis por Objeto del Gasto	XLSX
Análisis de Claves	XLSX

### Analíticos de Plazas y Remuneraciones de la Administración Pública Federal\*\*/\*\*\*\*/\*\*\*\*

Analíticos de Plazas y Remuneraciones de la Administración Pública Federal	XLSX
--	------

### Cartera de Inversión\*\*

Cartera de Inversión	XLSX
----------------------	------

### Catálogos\*\*

Ramos	XLSX
Unidad Responsable	XLSX
Finalidad	XLSX
Función	XLSX
Subfunción	XLSX
Actividad Institucional	XLSX
Programa Presupuestario	XLSX
Partida	XLSX
Tipo de Gasto	XLSX
Fuente de Financiamiento	XLSX
Entidad Federativa	XLSX

### Guía de Operación PDF

**Notas:**

\*Los conceptos de agrupamiento y el nivel de agregación de la información pueden diferir respecto a los utilizados en años anteriores, por lo que la información presentada puede no ser comparable respecto a la incorporada en las versiones de Analíticos Presupuestarios de años anteriores.

\*\*Claves de Ramos 50, 51, 52 y 53 se utilizan para efectos de agrupamiento y presentación de la información.

\*\*\* La información presentada puede no ser comparable con las versiones de los analíticos Presupuestarios de años anteriores, debido a que el número de plazas varía de acuerdo a las modificaciones en las estructuras orgánicas y ocupacionales que se autorizan de conformidad con el Decreto de Egresos de la Federación de cada ejercicio fiscal.

\*\*\*\*La información de los Analíticos de Plazas y Remuneraciones de los Poderes y Entes Autónomos, Información Nacional Estadística y Geográfica y Tribunal Federal de Justicia Fiscal y Administrativa, puede consultarse a través de los reportes del Tomo IX "Analítico de Plazas y Remuneraciones" del Proyecto de Presupuesto de Egresos de la Federación 2017, disponibles en la dirección electrónica <http://ppef.hacienda.gob.mx/es/PPEF/TomoIX>. En caso de requerirse esta información en formato de Excel, solicitarlo directamente al Poder o Ente Autónomo respectivo.

La información contenida en cada uno de estos apartados, así como la forma de operación de las funcionalidades que contienen se describen a continuación.

## A. INFORMACIÓN PRESUPUESTARIA DE RAMOS

En este apartado se incluye la información presupuestaria referente a los poderes y entes autónomos, ramos administrativos, generales y los ramos 32 “Tribunal Federal de Justicia Administrativa” y 40 “Información Nacional Estadística y Geográfica”.


### Análisis Administrativo

Al acceder a la opción **Administrativo** del menú de navegación, se despliega una tabla en Excel que muestra el PPEF 2018 de los Ramos Presupuestarios.


	A	B	C	D	E	F	G	
1	ANALÍTICOS PRESUPUESTARIOS						SHCP	
2	PPEF 2018						SECRETARÍA DE HACIENDA Y CRÉDITO PÚBLICO	
3	PROYECTO DE PRESUPUESTO DE EGRESOS DE LA FEDERACIÓN 2018							
4	ANÁLISIS POR UNIDAD RESPONSABLE (RAMOS)							
5	(PESOS)							
6								
7								
8								
9								
10								
11	Unidad Responsable							
12	RAMO	UR	PARTIDA	EF	CC	Total		
13	01					\$ 15,374,572,274		
14	02					\$ 1,797,418,247		
15	03					\$ 77,266,389,337		
16	04					\$ 63,207,464,603		
17	05					\$ 8,603,192,028		
18	06					\$ 25,708,200,665		
19	07					\$ 81,021,903,813		
20	08					\$ 64,325,083,478		
21	09					\$ 77,254,194,879		
22	10					\$ 9,528,420,348		
23	11					\$ 275,443,302,366		
24	12					\$ 121,934,826,711		
25	13					\$ 31,305,775,196		
26	14					\$ 3,836,978,861		
27	15					\$ 16,666,195,714		
28	16					\$ 37,045,635,702		
29	17					\$ 16,243,787,465		
30	18					\$ 2,410,265,318		
31	19					\$ 699,664,136,809		
32	20					\$ 106,645,504,028		
33	21					\$ 3,716,225,884		
34	22					\$ 25,015,327,966		
35	23					\$ 107,189,207,512		
36	24					\$ 489,126,225,003		
37	25					\$ 52,528,283,062		
38	27					\$ 1,191,905,203		
39	28					\$ 806,516,735,163		
40	30					\$ 34,691,100,000		
41	31					\$ 950,961,673		
42	32					\$ 2,979,044,741		
43	33					\$ 686,525,945,114		
44	34					\$ 38,168,500,900		
45	35					\$ 2,033,004,229		
46	37					\$ 131,201,969		
47	38					\$ 26,925,876,510		
48	40					\$ 7,588,876,174		
49	41					\$ 618,149,978		
50	42					\$ 1,227,728,385		
51	43					\$ 1,998,000,000		
52	44					\$ 1,098,478,640		
53	45					\$ 279,999,998		
54	46					\$ 240,000,000		
55	47					\$ 9,111,426,898		
56	48					\$ 11,716,173,982		
57	Total general						\$ 4,046,851,626,846	
58								

Para desplegar el detalle de algún ramo por unidad responsable, se deberá dar clic sobre la de la celda que contiene la denominación del ramo que corresponda.

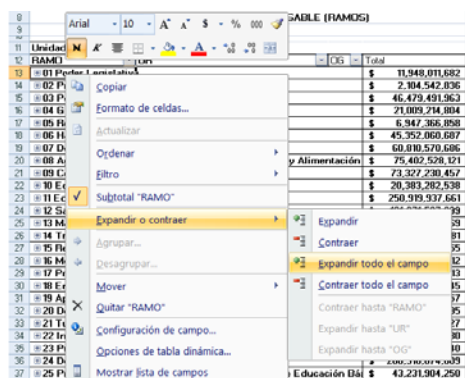
Unidad Responsable	RAMO	UR	PARTIDA	EF	CC	Total
	01					\$ 15,374,572,274
	02					\$ 1,797,418,247
			112			\$ 173,804,826
			113			\$ 485,785,200
			114			\$ 68,803,324

Para desplegar el detalle de alguna unidad responsable por partida de gasto, se deberá dar doble clic sobre la  de la celda que contiene la denominación de la unidad responsable.

Unidad Responsable	RAMO	UR	PARTIDA	EF	CC	Total
	01					\$ 15,374,572,274
	02					\$ 1,797,418,247
			112			\$ 173,804,826
			11301	09	0	\$ 24,415,398
			13101	09	0	\$ 69,030
			13201	09	0	\$ 696,926
			13202	09	0	\$ 2,787,705
			14101	09	0	\$ 3,625,857
			14105	09	0	\$ 1,229,247
			14201	09	0	\$ 1,363,379

Asimismo, para replegar el detalle de algún ramo o de alguna unidad responsable, se deberá dar clic sobre el signo de  de la celda que contiene su denominación.

Para desplegar el detalle de todos los ramos por unidad responsable se deberá posicionar el cursor en el encabezado de la tabla sobre la celda que contiene el título RAMO, dar clic con el botón derecho del mouse, ir a la opción Expandir o Contraer, y dar clic en Expandir todo el campo.



Para desplegar el detalle de todas las unidades responsables por objeto del gasto se deberá posicionar el cursor en el encabezado de la tabla sobre la celda que contiene el título UR, dar clic con el botón derecho del mouse, ir a la opción Expandir o Contraer, y dar clic en Expandir todo el campo.

Unidad Responsable	Total
01 Poder Legislativo	\$ 10,987,231,607
02 Presidencia de la República	\$ 1,886,602,542
03 Poder Judicial	\$ 38,554,714
04 Gobernación	\$ 23,537,467,098

Asimismo, para replegar el detalle de todas de las categorías desplegadas se deberá realizar la misma operación, pero dando clic en la opción Contraer todo el campo.

Unidad Responsable	Total
01 Poder Legislativo	\$ 10,987,231,607
02 Presidencia de la República	\$ 1,886,602,542
03 Poder Judicial	\$ 38,554,714
04 Gobernación	\$ 23,537,467,098

Adicionalmente, con la aplicación es posible realizar la *filtración de la información por alguno(s) de los elementos que componen las categorías de la tabla* (ramo, unidad responsable y objeto del gasto), para lo cual se deben seguir los pasos siguientes:

- Dar clic con el mouse sobre la punta de flecha que se encuentra en el extremo derecho de la celda que contiene el encabezado de la categoría que se quiere filtrar.

UNIDAD RESPONSABLE (PESOS)
<input checked="" type="checkbox"/> (Mostrar todo)
<input checked="" type="checkbox"/> 01 Poder Legislativo
<input checked="" type="checkbox"/> 02 Presidencia de la República
<input checked="" type="checkbox"/> 03 Poder Judicial
<input checked="" type="checkbox"/> 04 Gobernación
<input checked="" type="checkbox"/> 05 Relaciones Exteriores
<input checked="" type="checkbox"/> 06 Hacienda y Crédito Público
<input checked="" type="checkbox"/> 07 Defensa Nacional
<input checked="" type="checkbox"/> 08 Agricultura, Ganadería, Pesca y Desarrollo Rural
<input checked="" type="checkbox"/> 09 Comunicaciones y Transportación

- Quitar la palomita del (los) elemento(s) que se desea(n) dejar de considerar en el filtrado mediante un clic con el mouse sobre la casilla que la contiene.

UNIDAD RESPONSABLE (PESOS)
<input checked="" type="checkbox"/> (Mostrar todo)
<input checked="" type="checkbox"/> 01 Poder Legislativo
<input checked="" type="checkbox"/> 02 Presidencia de la República
<input checked="" type="checkbox"/> 03 Poder Judicial
<input type="checkbox"/> 04 Gobernación
<input checked="" type="checkbox"/> 05 Relaciones Exteriores
<input checked="" type="checkbox"/> 06 Hacienda y Crédito Público
<input checked="" type="checkbox"/> 07 Defensa Nacional
<input checked="" type="checkbox"/> 08 Agricultura, Ganadería, Pesca y Desarrollo Rural
<input checked="" type="checkbox"/> 09 Comunicaciones y Transportación

- Dar clic con el mouse en el botón Aceptar.

Para volver a considerar los elementos a los que les fue quitada la selección, se deberá realizar la misma operación habilitando nuevamente la palomita en la casilla correspondiente.

Si se desea *modificar el ordenamiento de las categorías de la tabla*, se deberá posicionar el cursor sobre la celda que contiene el encabezado de la categoría que se quiere mover de lugar, dar clic sin soltar el botón del mouse, y arrastrar hasta la columna de la posición deseada.


ANÁLISIS POR UNIDAD RESPONSABLE (RAMOS)			
(PESOS)			
Unidad Responsable	RAMO	UR	Total
	01 Poder Legislativo		\$ 10,987,231,607
	02 Presidencia de la República		\$ 1,986,602,562
	03 Poder Judicial		\$ 45,832,776,139
	04 Gobernación		\$ 23,537,497,098
	05 Relaciones Exteriores		\$ 6,106,439,260
	06 Hacienda y Crédito Público		\$ 44,612,433,514
	07 Defensa Nacional		\$ 55,610,989,782
	08 Agricultura, Ganadería, Desarrollo Rural, Pesca y Alimentación		\$ 61,612,029,583
	09 Comunicaciones y Transportes		\$ 70,440,415,497
	10 Economía		\$ 17,978,649,909

ANÁLISIS POR UNIDAD RESPONSABLE (RAMOS)			
(PESOS)			
Unidad Responsable	RAMO	UR	Total
1100 Remuneración	01 Poder Legislativo		\$ 1,464,603,616
	02 Presidencia de la República		\$ 128,299,700
	03 Poder Judicial		\$ 5,307,555,663
	04 Gobernación		\$ 1,208,095,256
	05 Relaciones Exteriores		\$ 2,345,432,493
	06 Hacienda y Crédito Público		\$ 4,317,213,559
	07 Defensa Nacional		\$ 8,730,867,431
	08 Agricultura, Ganadería, Desarrollo Rural, Pesca y Alimentación		\$ 2,489,786,266
	09 Comunicaciones y Transportes		\$ 2,254,510,586
	10 Economía		\$ 781,053,432

## Análisis por Función

Al acceder a la opción **Función** del menú de navegación, se despliega una tabla en Excel que muestra el PPEF 2018 de los Ramos Presupuestarios.

	A	B	C	D	E	F	G	H	I	J	K	L	M
1	ANALÍTICOS PRESUPUESTARIOS												
2	PPEF 2018												
3	SHCP												
4	SECRETARÍA DE HACIENDA Y CRÉDITO PÚBLICO												
5													
6													
7	PROYECTO DE PRESUPUESTO DE EGRESOS DE LA FEDERACIÓN 2018												
8	ANÁLISIS POR FUNCIÓN (RAMOS)												
9	(PESOS)												
10													
11	Función												
12	RAMO	F	FN	UR	SF	AI	TG	FF	PARTIDA	EF	CC	Total	
13	01 Poder Legislativo											\$	15,374,572,274
14	02 Oficina de la Presidencia de la República											\$	1,797,418,247
15	03 Poder Judicial											\$	77,266,389,337
16	04 Gobernación											\$	63,207,464,603
17	05 Relaciones Exteriores											\$	8,603,192,028
18	06 Hacienda y Crédito Público											\$	25,708,200,665
19	07 Defensa Nacional											\$	81,021,903,813
20	08 Agricultura, Ganadería, Desarrollo Rural, Pesca y Alimentación											\$	64,325,083,478
21	09 Comunicaciones y Transportes											\$	77,254,194,879
22	10 Economía											\$	9,528,420,348
23	11 Educación Pública											\$	275,443,302,366
24	12 Salud											\$	121,934,826,711
25	13 Marina											\$	31,305,775,196
26	14 Trabajo y Previsión Social											\$	3,836,978,861
27	15 Desarrollo Agrario, Territorial y Urbano											\$	16,666,195,714
28	16 Medio Ambiente y Recursos Naturales											\$	37,045,635,702
29	17 Procuraduría General de la República											\$	16,243,787,465
30	18 Energía											\$	2,410,265,318
31	19 Aportaciones a Seguridad Social											\$	699,664,136,809
32	20 Desarrollo Social											\$	106,645,504,028
33	21 Turismo											\$	3,716,225,884
34	22 Instituto Nacional Electoral											\$	25,015,327,986
35	23 Provisiones Salariales y Económicas											\$	107,189,207,512
36	24 Deuda Pública											\$	489,126,225,003
37	25 Previsiones y Aportaciones para los Sistemas de Educación Básica, Normal, Tecnológica y de Ad											\$	52,528,283,062
38	27 Función Pública											\$	1,191,905,203
39	28 Participaciones a Entidades Federativas y Municipios											\$	806,516,735,163
40	30 Adeudos de Ejercicios Fiscales Anteriores											\$	34,691,100,000
41	31 Tribunales Agrarios											\$	950,961,673
42	32 Tribunal Federal de Justicia Administrativa											\$	2,979,044,741
43	33 Aportaciones Federales para Entidades Federativas y Municipios											\$	686,525,945,114
44	34 Erogaciones para los Programas de Apoyo a Ahorradores y Deudores de la Banca											\$	38,168,500,900
45	35 Comisión Nacional de los Derechos Humanos											\$	2,033,004,229
46	37 Consejería Jurídica del Ejecutivo Federal											\$	131,201,969
47	38 Consejo Nacional de Ciencia y Tecnología											\$	26,925,876,510
48	40 Información Nacional Estadística y Geográfica											\$	7,588,876,174
49	41 Comisión Federal de Competencia Económica											\$	618,149,978
50	42 Instituto Nacional para la Evaluación de la Educación											\$	1,227,728,385
51	43 Instituto Federal de Telecomunicaciones											\$	1,998,000,000
52	44 Instituto Nacional de Transparencia, Acceso a la Información y Protección de Datos Personales											\$	1,098,478,640
53	45 Comisión Reguladora de Energía											\$	279,999,998
54	46 Comisión Nacional de Hidrocarburos											\$	240,000,000
55	47 Entidades no Sectorizadas											\$	9,111,426,898
56	48 Cultura											\$	11,716,173,982
57	Total general											\$	4,046,851,626,846

Para desplegar el detalle de algún ramo por finalidad, se deberá dar clic sobre la **+** de la celda que contiene la denominación del ramo o sector.

PROYECTO DE PRESUPUESTO DE EGRESOS DE LA FEDERACIÓN 2018												
ANÁLISIS POR FUNCIÓN (RAMOS)												
(PESOS)												
Función	RAMO	F	FN	UR	SF	AI	TG	FF	PARTIDA	EF	CC	Total
01 Poder Legislativo												\$ 15,374,572,274
02 Oficina de la Presidencia de la República												\$ 1,797,418,247
03 Poder Judicial												\$ 77,266,389,337
04 Gobernación												\$ 63,207,464,603
05 Relaciones Exteriores												\$ 8,603,192,028
06 Hacienda y Crédito Público												\$ 25,708,200,665
1 Gobierno												\$ 22,448,542,944
2 Desarrollo Social												\$ 643,506,805
3 Desarrollo Económico												\$ 2,616,150,916
07 Defensa Nacional												\$ 81,021,903,813

Para desplegar el *detalle de la finalidad por función*, se deberá dar clic sobre la + de la celda que contiene la denominación de la finalidad.

PROYECTO DE PRESUPUESTO DE EGRESOS DE LA FEDERACIÓN 2018												
ANÁLISIS POR FUNCIÓN (RAMOS)												
(PESOS)												
Función	RAMO	F	FN	UR	SF	AI	TG	FF	PARTIDA	EF	CC	Total
01 Poder Legislativo												\$ 15,374,572,274
02 Oficina de la Presidencia de la República												\$ 1,797,418,247
03 Poder Judicial												\$ 77,266,389,337
04 Gobernación												\$ 63,207,464,603
05 Relaciones Exteriores												\$ 8,603,192,028
06 Hacienda y Crédito Público												\$ 25,708,200,665
1 Gobierno												\$ 22,448,542,944
3 Coordinación de la Política de Gobierno												\$ 402,508,931
5 Asuntos Financieros y Hacendarios												\$ 20,465,901,954
8 Otros Servicios Generales												\$ 1,580,132,059
2 Desarrollo Social												\$ 643,506,805
3 Desarrollo Económico												\$ 2,616,150,916

Para desplegar el *detalle de alguna función por unidad responsable*, se deberá dar clic sobre la + de la celda que contiene la denominación de la función.

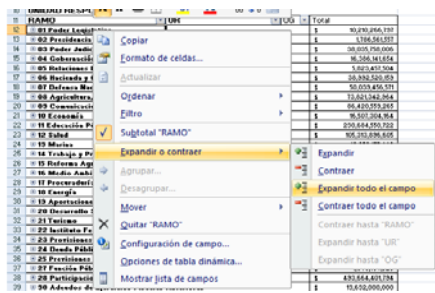
PROYECTO DE PRESUPUESTO DE EGRESOS DE LA FEDERACIÓN 2017												
ANÁLISIS POR FUNCIÓN (RAMOS)												
(PESOS)												
Función	RAMO	F	FN	UR	SF	AI	TG	FF	OG	EF	CC	Total
01 Poder Legislativo												\$ 15,088,510,579
02 Oficina de la Presidencia de la República												\$ 1,819,588,182
03 Poder Judicial												\$ 75,477,231,563
04 Gobernación												\$ 58,159,068,614
05 Relaciones Exteriores												\$ 7,718,221,513
06 Hacienda y Crédito Público												\$ 26,121,176,542
1 Gobierno												\$ 23,132,674,832
3 Coordinación de la Política de Gobierno												\$ 259,513,997
113 Órgano Interno de Control												\$ 68,483,866
B00 Comisión Nacional Bancaria y de Valores												\$ 18,258,044

Finalmente, para desplegar el *detalle de alguna unidad responsable por los demás componentes de la clave presupuestaria* (subfunción, actividad institucional, tipo de gasto, fuente de financiamiento, partida de gasto, entidad federativa y cartera de inversión) se deberá dar clic sobre la + de la celda que contiene la denominación de la unidad responsable.

PROYECTO DE PRESUPUESTO DE EGRESOS DE LA FEDERACIÓN 2018											
ANÁLISIS POR FUNCIÓN (RAMOS)											
(PESOS)											
Función	F	FN	UR	SF	AI	TG	FF	PARTIDA	EF	CC	Total
01 Poder Legislativo											\$ 15,374,572,274
02 Oficina de la Presidencia de la República											\$ 1,797,418,247
03 Poder Judicial											\$ 77,266,389,337
04 Gobernación											\$ 63,207,464,603
05 Relaciones Exteriores											\$ 8,603,192,028
06 Hacienda y Crédito Público											\$ 25,708,200,665
1 Gobierno											\$ 22,448,542,944
3 Coordinación de la Política de Gobierno											\$ 402,508,931
113 Organismo Interno de Control											\$ 71,095,951
A00 Instituto de Administración y Avalúos de Bienes Nacionales											\$ 133,351,755
3											\$ 159,038
2											\$ 28,820,011
27											\$ 7,960,000
1											\$ 453,600
39801 In											\$ 0
11301 S											\$ 0
12201 R											\$ 0
13101 P											\$ 0

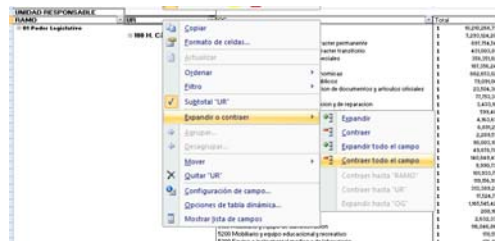
Asimismo, para replegar el detalle de algún ramo presupuestario, finalidad, función o unidad responsable, se deberá dar clic sobre el signo de ☒ de la celda que contiene su denominación.

Para desplegar el detalle de todos elementos que conforman alguna categoría de la tabla (ramo presupuestario, finalidad, función y unidad responsable) se deberá posicionar el cursor en el encabezado de la tabla sobre la celda que contiene el título de la categoría que se quiere desplegar, dar clic con el botón derecho del mouse, ir a la opción Expandir o Contraer, y dar clic en Expandir todo el campo.



Para que se muestre el detalle de alguna categoría de la tabla mediante esta opción, se requiere que la misma categoría se encuentre desplegada (por ejemplo, para que se muestre el detalle de la función por unidad responsable, se requiere que en la tabla se encuentre desplegada la función).

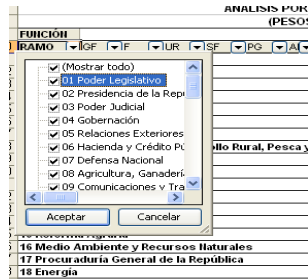
Asimismo, para replegar el detalle de todas las categorías desplegadas se deberá realizar la misma operación, pero dando clic en la opción Contraer todo el campo.



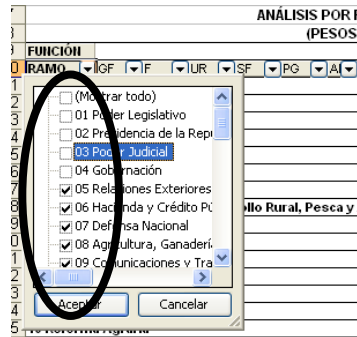
Adicionalmente, con la aplicación es posible realizar la *filtración por alguno(s) de los elementos que componen las categorías de la tabla*, para lo cual se deben seguir los pasos siguientes:



- Dar clic con el mouse sobre la punta de flecha que se encuentra en el extremo derecho de la celda que contiene el encabezado de la categoría que se quiere filtrar.



- Quitar la palomita del (los) elemento(s) que se desea(n) dejar de considerar en el filtrado mediante un clic con el mouse sobre la casilla que la contiene.



- Dar clic con el mouse en el botón Aceptar.

Para volver a considerar los elementos a los que les fue quitada la selección, se deberá realizar la misma operación habilitando nuevamente la palomita en la casilla correspondiente.

Si se desea *modificar el ordenamiento de las categorías de la tabla*, se deberá posicionar el cursor sobre la celda que contiene el encabezado de la categoría que se quiere mover de lugar, dar clic sin soltar el botón del mouse, y arrastrar hasta la columna de la posición deseada.

Función	RAMO	F	FN	UR	SF	AI	TG	FF	OG	EF	CC	Total
01 Poder Legislativo												\$ 16,000,000.00
02 Oficina de la Presidencia de la República												\$ 1,819,588,182
03 Poder Judicial												\$ 75,477,231,563
04 Gobernación												\$ 58,153,068,614
05 Relaciones Exteriores												\$ 7,718,221,513
06 Hacienda y Crédito Público												\$ 26,121,076,542
07 Defensa Nacional												\$ 63,407,968,044
08 Agricultura, Ganadería, Desarrollo Rural, Pesca y Alimentación												\$ 62,158,112,349
09 Comunicaciones y Transportes												\$ 77,723,333,046
10 Economía												\$ 9,524,564,724
11 Educación Pública												\$ 265,704,185,221
12 Salud												\$ 121,817,532,748
13 Marina												\$ 26,336,892,497
14 Trabajo y Previsión Social												\$ 3,536,129,469
15 Desarrollo Agrario, Territorial y Urbano												\$ 15,968,897,188
16 Medio Ambiente y Recursos Naturales												\$ 35,978,607,085
17 Procuraduría General de la República												\$ 15,897,460,324
18 Energía												\$ 2,361,605,506

Función	RAMO	FN	SF	F	UR	AI	TG	FF	OG	EF	CC	Total
01 Poder Legislativo												\$ 16,000,000.00
02 Oficina de la Presidencia de la República												\$ 1,819,588,182
03 Poder Judicial												\$ 75,477,231,563
04 Gobernación												\$ 58,153,068,614
05 Relaciones Exteriores												\$ 7,718,221,513
06 Hacienda y Crédito Público												\$ 26,121,076,542
07 Defensa Nacional												\$ 63,407,968,044
08 Agricultura, Ganadería, Desarrollo Rural, Pesca y Alimentación												\$ 62,158,112,349
09 Comunicaciones y Transportes												\$ 77,723,333,046
10 Economía												\$ 9,524,564,724
11 Educación Pública												\$ 265,704,185,221
12 Salud												\$ 121,817,532,748
13 Marina												\$ 26,336,892,497
14 Trabajo y Previsión Social												\$ 3,536,129,469
15 Desarrollo Agrario, Territorial y Urbano												\$ 15,968,897,188
16 Medio Ambiente y Recursos Naturales												\$ 35,978,607,085
17 Procuraduría General de la República												\$ 15,897,460,324
18 Energía												\$ 2,361,605,506

## Análisis por Actividad Institucional

Al acceder a la opción **Actividad Institucional** del menú de navegación, se despliega una tabla en Excel que muestra el PPEF 2018 del Gobierno Federal por Ramo.

ANÁLITICOS PRESUPUESTARIOS PPEF 2018		SHCP SECRETARÍA DE HACIENDA Y CRÉDITO PÚBLICO										
PROYECTO DE PRESUPUESTO DE EGRESOS DE LA FEDERACIÓN 2018 ANÁLISIS POR ACTIVIDAD INSTITUCIONAL (RAMOS) (PESOS)												
Actividad Institucional	RAMO	AI	UR	F	FN	SF	TG	FF	PARTIDA	EF	CC	Total
01 Poder Legislativo												\$ 15,374,572,274
02 Oficina de la Presidencia de la República												\$ 1,797,418,247
03 Poder Judicial												\$ 77,266,389,337
04 Gobernación												\$ 63,207,464,603
05 Relaciones Exteriores												\$ 8,603,192,028
06 Hacienda y Crédito Público												\$ 25,708,200,665
07 Defensa Nacional												\$ 81,021,903,813
08 Agricultura, Ganadería, Desarrollo Rural, Pesca y Alimentación												\$ 64,325,083,478
09 Comunicaciones y Transportes												\$ 77,254,194,879
10 Economía												\$ 9,528,420,348
11 Educación Pública												\$ 275,443,302,366
12 Salud												\$ 121,934,826,711
13 Marina												\$ 31,305,775,196
14 Trabajo y Previsión Social												\$ 3,836,978,861
15 Desarrollo Agrario, Territorial y Urbano												\$ 16,666,195,714
16 Medio Ambiente y Recursos Naturales												\$ 37,045,635,702
17 Procuraduría General de la República												\$ 16,243,787,465
18 Energía												\$ 2,410,265,318
19 Aportaciones a Seguridad Social												\$ 699,664,136,809
20 Desarrollo Social												\$ 106,645,504,028
21 Turismo												\$ 3,716,225,884
22 Instituto Nacional Electoral												\$ 25,015,327,986
23 Provisiones Salariales y Económicas												\$ 107,189,207,512
24 Deuda Pública												\$ 489,126,225,003
25 Previsiones y Aportaciones para los Sistemas de Educación Básica, Normal, Tecnológica y de Adultos												\$ 52,528,283,062
27 Función Pública												\$ 1,191,905,203
28 Participaciones a Entidades Federativas y Municipios												\$ 806,516,735,163
30 Adeudos de Ejercicios Fiscales Anteriores												\$ 34,691,100,000
31 Tribunales Agrarios												\$ 950,961,673
32 Tribunal Federal de Justicia Administrativa												\$ 2,979,044,741
33 Aportaciones Federales para Entidades Federativas y Municipios												\$ 686,525,945,114
34 Erogaciones para los Programas de Apoyo a Ahorradores y Deudores de la Banca												\$ 38,168,500,900
35 Comisión Nacional de los Derechos Humanos												\$ 2,033,004,229
37 Consejería Jurídica del Ejecutivo Federal												\$ 131,201,969
38 Consejo Nacional de Ciencia y Tecnología												\$ 26,925,876,510
40 Información Nacional Estadística y Geográfica												\$ 7,588,876,174
41 Comisión Federal de Competencia Económica												\$ 618,149,978
42 Instituto Nacional para la Evaluación de la Educación												\$ 1,227,728,385
43 Instituto Federal de Telecomunicaciones												\$ 1,998,000,000
44 Instituto Nacional de Transparencia, Acceso a la Información y Protección de Datos Personales												\$ 1,098,478,640
45 Comisión Reguladora de Energía												\$ 279,999,998
46 Comisión Nacional de Hidrocarburos												\$ 240,000,000
47 Entidades no Sectorizadas												\$ 9,111,426,898
48 Cultura												\$ 11,716,173,982
<b>Total general</b>												<b>\$4,046,851,626,846</b>

Para desplegar el detalle de algún ramo presupuestario por actividad institucional, se deberá dar clic sobre la **+** de la celda que contiene la denominación del ramo.

PROYECTO DE PRESUPUESTO DE EGRESOS DE LA FEDERACIÓN 2018 ANÁLISIS POR ACTIVIDAD INSTITUCIONAL (RAMOS) (PESOS)												
Actividad Institucional	RAMO	AI	UR	F	FN	SF	TG	FF	PARTIDA	EF	CC	Total
01 Poder Legislativo												\$ 15,374,572,274
02 Oficina de la Presidencia de la República												\$ 1,797,418,247
03 Poder Judicial												\$ 77,266,389,337
04 Gobernación												\$ 63,207,464,603
<b>05 Relaciones Exteriores</b>												\$ 8,603,192,028
	001 Función pública y buen gobierno											\$ 29,923,939
	002 Servicios de apoyo administrativo											\$ 936,422,252
	003 Protección, asistencia y servicios eficientes y suficientes para los mexicanos en el											\$ 836,434,369
	004 Vínculos políticos con el exterior que benefician los intereses nacionales											\$ 4,618,525,526
	005 Participación activa en los foros multilaterales que logra decisiones que favorecen l											\$ 1,473,196,311
	006 Concertación, coordinación y fomento de la cooperación internacional para el desar											\$ 550,017,363
	008 Servicio Exterior Mexicano capacitado y actualizado											\$ 20,302,687
	009 Asistencia jurídica para la defensa eficiente de México y de sus nacionales											\$ 70,306,827
	010 Delimitación y supervisión eficiente de la integridad territorial de México											\$ 68,062,754

Para desplegar el detalle de alguna actividad institucional por unidad responsable, se deberá dar clic sobre la **+** de la celda que contiene la denominación de la actividad institucional.

PROYECTO DE PRESUPUESTO DE EGRESOS DE LA FEDERACIÓN 2018										
ANÁLISIS POR ACTIVIDAD INSTITUCIONAL (RAMOS)										
(PESOS)										
Actividad Institucional	RAMO	AI	UR	F	FN	SF	TG	FF	PARTIDA	Total
01 Poder Legislativo										\$ 15,374,572,274
02 Oficina de la Presidencia de la República										\$ 1,797,418,247
03 Poder Judicial										\$ 77,266,389,337
04 Gobernación										\$ 63,207,464,603
05 Relaciones Exteriores										\$ 8,603,192,028
001 Función pública y buen gobierno										\$ 29,923,939
002 Servicios de apoyo administrativo										\$ 936,422,252
003 Protección, asistencia y servicios eficientes y suficientes para los mexicanos en el exterior										\$ 836,434,369
004 Vínculos políticos con el exterior que benefician los intereses nacionales										\$ 4,618,525,526
100 Secretaría										\$ 137,088,929
103 Dirección General de Coordinación Política										\$ 14,595,868
111 Dirección General de Protocolo										\$ 95,892,981
112 Dirección General de Comunicación Social										\$ 63,775,784

Finalmente, para desplegar el detalle de alguna unidad responsable por los demás componentes de la clave presupuestaria (finalidad, función, subfunción, tipo de gasto, fuente de financiamiento, partida de gasto, entidad federativa y cartera de inversión) se deberá dar clic sobre la **+** de la celda que contiene la denominación de la unidad responsable.

PROYECTO DE PRESUPUESTO DE EGRESOS DE LA FEDERACIÓN 2018												
ANÁLISIS POR ACTIVIDAD INSTITUCIONAL (RAMOS)												
(PESOS)												
Actividad Institucional	RAMO	AI	UR	F	FN	SF	TG	FF	PARTIDA	Total		
01 Poder Legislativo										\$ 15,374,572,274		
02 Oficina de la Presidencia de la República										\$ 1,797,418,247		
03 Poder Judicial										\$ 77,266,389,337		
04 Gobernación										\$ 63,207,464,603		
05 Relaciones Exteriores										\$ 8,603,192,028		
001 Función pública y buen gobierno										\$ 29,923,939		
002 Servicios de apoyo administrativo										\$ 936,422,252		
003 Protección, asistencia y servicios eficientes y suficientes para los mexicanos en el exterior										\$ 836,434,369		
004 Vínculos políticos con el exterior que benefician los intereses nacionales										\$ 4,618,525,526		
100 Secretaría										\$ 137,088,929		
103 Dirección General de Coordinación Política										\$ 14,595,868		
111 Dirección General de Protocolo										\$ 95,892,981		
				4	1	1	1	1	11301 Si	09	0	3,515,549
									12101 H	09	0	558,170
									12201 R	09	0	9,063,946
									13101 Pi	09	0	66,300

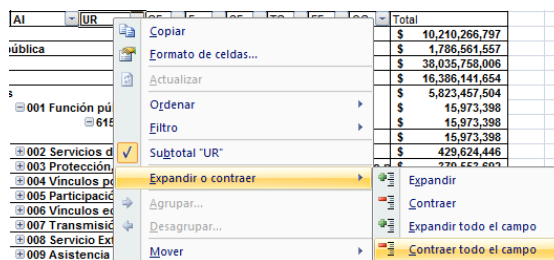
Asimismo, para replegar el detalle de algún ramo, actividad institucional, unidad responsable, o entidad se deberá dar clic sobre el signo de **-** de la celda que contiene su denominación.

Para desplegar el detalle de todos elementos que conforman alguna categoría de la tabla (ramo presupuestario, actividad institucional y unidad responsable) se deberá posicionar el cursor en el encabezado de la tabla sobre la celda que contiene el título de la categoría que se quiere desplegar, dar clic con el botón derecho del mouse, ir a la opción *Expandir o contraer*, y dar clic en *Expandir todo el campo*.

+	Ordenar	\$ 15,973,398
+	Filtro	\$ 429,624,446
+	Subtotal "AI"	\$ 379,553,692
+	Expandir o contraer	\$ 3,316,952,476
+	Expandir	\$ 1,335,484,143
+	Contraer	67
+	Expandir todo el campo	13
+	Contraer todo el campo	75
+	Expandir todo el campo	84
+	Contraer todo el campo	10
+	Mover	59
+		74

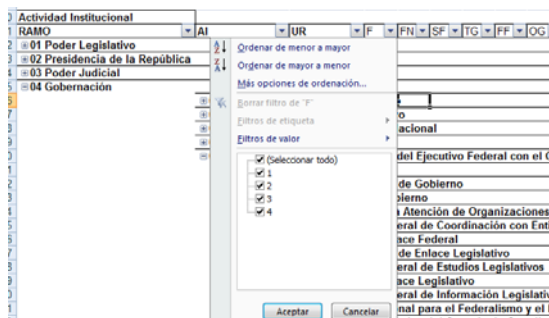
Para que se muestre el detalle de alguna categoría de la tabla mediante esta opción, se requiere que la misma categoría se encuentre desplegada (por ejemplo, para que se muestre el detalle de la actividad institucional por unidad responsable, se requiere que en la tabla se encuentre desplegada la actividad institucional).

Asimismo, para replegar el detalle de todos elementos que conforman alguna categoría de la tabla (ramo presupuestario, actividad institucional y unidad responsable) se deberá posicionar el cursor en el encabezado de la tabla sobre la celda que contiene el título de la categoría que se quiere replegar, dar clic con el botón derecho del mouse, ir a la opción *Expandir o contraer*, y dar clic en *Contraer todo el campo*.

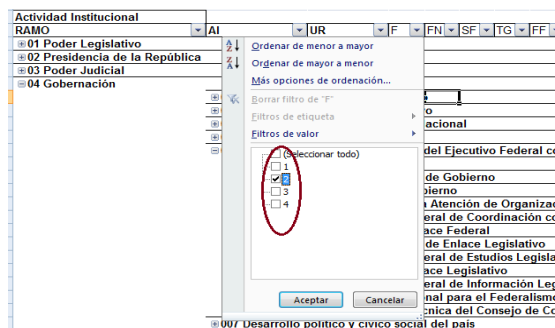


Adicionalmente, con la aplicación es posible realizar la *filtración por alguno(s) de los elementos que componen las categorías de la tabla*, para lo cual se deben seguir los pasos siguientes:

- Dar clic con el mouse sobre la punta de flecha que se encuentra en el extremo derecho de la celda que contiene el encabezado de la categoría que se quiere filtrar.



- Quitar la palomita del (los) elemento(s) que se desea(n) dejar de considerar mediante un clic con el mouse sobre la casilla que la contiene.



- Dar clic con el mouse en el botón Aceptar.

Para volver a considerar los elementos a los que les fue quitada la selección, se deberá realizar la misma operación habilitando nuevamente la palomita en la casilla correspondiente.

Si se desea *modificar el ordenamiento de las categorías de la tabla*, se deberá posicionar el cursor sobre la celda que contiene el encabezado de la categoría que se quiere mover de lugar, dar clic sin soltar el botón del mouse, y arrastrar hasta la columna de la posición deseada.

7	ANÁLISIS POR ACTIVIDAD INSTITUCIONAL (RAMOS)										
8	(PESOS)										
9	Actividad Institucional	RAMO	UR	F	FN	SF	TG	FF	OG	T	
10	01 Poder Legislativo										\$ 10,987,231,607
12	02 Presidencia de la República										\$ 1,986,602,542
13	03 Poder Judicial										\$ 45,832,776,139
14	04 Gobernación										\$ 23,537,497,096
15	05 Relaciones Exteriores										\$ 6,106,439,260
16	06 Hacienda y Crédito Público										\$ 44,612,433,514
17	07 Defensa Nacional										\$ 55,610,989,782
18	08 Agricultura, Ganadería, Desarrollo Rural, Pesca y Alimentación										\$ 61,612,029,583
19	09 Comunicaciones y Transportes										\$ 70,440,415,497
20	10 Economía										\$ 17,978,649,909
21	11 Educación Pública										\$ 243,311,232,872
22	12 Salud										\$ 108,998,879,181

7	ANÁLISIS POR ACTIVIDAD INSTITUCIONAL (RAMOS)										
8	(PESOS)										
9	Actividad Institucional	RAMO	UR	F	FN	SF	TG	FF	OG	T	
10	01 Poder Legislativo										\$ 10,987,231,607
12	02 Presidencia de la República										\$ 1,986,602,542
13	03 Poder Judicial										\$ 45,832,776,139
14	04 Gobernación										\$ 23,537,497,096
15	05 Relaciones Exteriores										\$ 6,106,439,260
16	06 Hacienda y Crédito Público										\$ 44,612,433,514
17	07 Defensa Nacional										\$ 55,610,989,782
18	08 Agricultura, Ganadería, Desarrollo Rural, Pesca y Alimentación										\$ 61,612,029,583
19	09 Comunicaciones y Transportes										\$ 70,440,415,497
20	10 Economía										\$ 17,978,649,909
21	11 Educación Pública										\$ 243,311,232,872
22	12 Salud										\$ 108,998,879,181

## Análisis por Programa Presupuestario

Al acceder a la opción **Programa Presupuestario** del menú de navegación, se despliega una tabla en Excel que muestra el PPEF 2018 del Gobierno Federal por Ramo.

ANÁLITICOS PRESUPUESTARIOS PPEF 2018													SHCP SECRETARÍA DE HACIENDA Y CRÉDITO PÚBLICO			
PROYECTO DE PRESUPUESTO DE EGRESOS DE LA FEDERACIÓN 2018 ANÁLISIS POR PROGRAMA PRESUPUESTARIO (RAMOS) (PESOS)																
Programa Presupuestario	RAMO	TPP	GPP	MOD	PP	UR	F	FN	SF	AI	TG	FF	PARTII	EF	CC	Total
01 Poder Legislativo																\$ 15,374,572,274
02 Oficina de la Presidencia de la República																\$ 1,797,418,247
03 Poder Judicial																\$ 77,266,389,337
04 Gobernación																\$ 63,207,464,603
05 Relaciones Exteriores																\$ 8,603,192,028
06 Hacienda y Crédito Público																\$ 25,708,200,665
07 Defensa Nacional																\$ 81,021,903,813
08 Agricultura, Ganadería, Desarrollo Rural, Pesca y Alimentación																\$ 64,325,083,478
09 Comunicaciones y Transportes																\$ 77,254,194,879
10 Economía																\$ 9,528,420,348
11 Educación Pública																\$ 275,443,302,366
12 Salud																\$ 121,934,826,711
13 Marina																\$ 31,305,775,196
14 Trabajo y Previsión Social																\$ 3,836,978,861
15 Desarrollo Agrario, Territorial y Urbano																\$ 16,666,195,714
16 Medio Ambiente y Recursos Naturales																\$ 37,045,635,702
17 Procuraduría General de la República																\$ 16,243,787,465
18 Energía																\$ 2,410,265,318
19 Aportaciones a Seguridad Social																\$ 699,664,136,809
20 Desarrollo Social																\$ 106,645,504,028
21 Turismo																\$ 3,716,225,884
22 Instituto Nacional Electoral																\$ 25,015,327,986
23 Provisiones Salariales y Económicas																\$ 107,189,207,512
24 Deuda Pública																\$ 489,126,225,003
25 Provisiones y Aportaciones para los Sistemas de Educación Básica, Normal, Tecnológica y de Adultos																\$ 52,528,283,062
27 Función Pública																\$ 1,191,905,203
28 Participaciones a Entidades Federativas y Municipios																\$ 806,516,735,163
30 Adeudos de Ejercicios Fiscales Anteriores																\$ 34,691,100,000
31 Tribunales Agrarios																\$ 950,961,673
32 Tribunal Federal de Justicia Administrativa																\$ 2,979,044,741
33 Aportaciones Federales para Entidades Federativas y Municipios																\$ 686,525,945,114
34 Erogaciones para los Programas de Apoyo a Ahorradores y Deudores de la Banca																\$ 38,168,500,900
35 Comisión Nacional de los Derechos Humanos																\$ 2,033,004,229
37 Consejería Jurídica del Ejecutivo Federal																\$ 131,201,969
38 Consejo Nacional de Ciencia y Tecnología																\$ 26,925,876,510
40 Información Nacional Estadística y Geográfica																\$ 7,588,876,174
41 Comisión Federal de Competencia Económica																\$ 618,149,978
42 Instituto Nacional para la Evaluación de la Educación																\$ 1,227,728,385
43 Instituto Federal de Telecomunicaciones																\$ 1,998,000,000
44 Instituto Nacional de Transparencia, Acceso a la Información y Protección de Datos Personales																\$ 1,098,478,640
45 Comisión Reguladora de Energía																\$ 279,999,998
46 Comisión Nacional de Hidrocarburos																\$ 240,000,000
47 Entidades no Sectorizadas																\$ 9,111,426,898
48 Cultura																\$ 11,716,173,982
Total general																\$ 4,046,851,626,846

Para desplegar el detalle de algún ramo presupuestario por tipos o grupos de programas presupuestarios, así como por cada una de las modalidades que identifican al programa presupuestario se deberá dar clic sobre la **+** de la celda que contiene la denominación del ramo, y la **+** de la celda de tipo de programas.

PROYECTO DE PRESUPUESTO DE EGRESOS DE LA FEDERACIÓN 2018 ANÁLISIS POR PROGRAMA PRESUPUESTARIO (RAMOS) (PESOS)																
Programa Presupuestario	RAMO	TPP	GPP	MOD	PP	UR	F	FN	SF	AI	TG	FF	PARTII	EF	CC	Total
01 Poder Legislativo																\$ 15,374,572,274
02 Oficina de la Presidencia de la República																\$ 1,797,418,247
02 Programas Federales																\$ 1,797,418,247
2 Desempeño de las Funciones																\$ 1,718,216,851
3 Administrativos y de Apoyo																\$ 79,201,396
03 Poder Judicial																\$ 77,266,389,337
04 Gobernación																\$ 63,207,464,603

- En seguida dar clic sobre grupo de programa.

ANÁLISIS POR PROGRAMA PRESUPUESTARIO (RAMOS)																	
(PESOS)																	
Programa	Presupuestario	RAMO	TPP	GPP	MOD	PP	UR	F	FN	SF	AI	TG	FF	PARTIC	EF	CC	Total
01	Poder Legislativo																\$ 15,374,572,274
02	Oficina de la Presidencia de la República																\$ 1,797,418,247
1	Programas Federales																\$ 1,797,418,247
2	Desempeño de las Funciones																\$ 1,718,216,851
P	Planeación, seguimiento y evaluación de políticas públicas																\$ 1,718,216,851
001	Coordinación y apoyo de las acciones a cargo del Consejo de Seguridad																\$ 17,740,389
002	Asesoría, coordinación, difusión y apoyo técnico de las actividades de																\$ 1,001,983,494
003	Atención y seguimiento a las solicitudes y demandas de la ciudadanía																\$ 58,718,215
004	Apoyo a las actividades de seguridad y logística para garantizar la inte																\$ 639,774,753
3	Administrativos y de Apoyo																\$ 79,201,396
03	Poder Judicial																\$ 77,266,389,337

Para desplegar el detalle de los programas presupuestario por modalidad, se deberá dar clic sobre la **+** de la celda que contiene la denominación de la modalidad del programa presupuestario.


ANÁLISIS POR PROGRAMA PRESUPUESTARIO (RAMOS)																	
(PESOS)																	
Programa	Presupuestario	RAMO	TPP	GPP	MOD	PP	UR	F	FN	SF	AI	TG	FF	PARTIC	EF	CC	Total
01	Poder Legislativo																\$ 15,374,572,274
02	Oficina de la Presidencia de la República																\$ 1,797,418,247
1	Programas Federales																\$ 1,797,418,247
2	Desempeño de las Funciones																\$ 1,718,216,851
P	Planeación, seguimiento y evaluación de políticas públicas																\$ 1,718,216,851
001	Coordinación y apoyo de las acciones a cargo del Consejo de Seguridad																\$ 17,740,389
002	Asesoría, coordinación, difusión y apoyo técnico de las actividades de																\$ 1,001,983,494
003	Atención y seguimiento a las solicitudes y demandas de la ciudadanía																\$ 58,718,215
004	Apoyo a las actividades de seguridad y logística para garantizar la inte																\$ 639,774,753
3	Administrativos y de Apoyo																\$ 79,201,396
03	Poder Judicial																\$ 77,266,389,337

Para desplegar el detalle de algún programa presupuestario por unidad responsable, se deberá dar clic sobre la **+** de la celda que contiene la denominación del programa presupuestario.

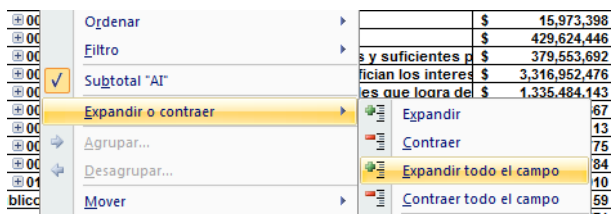
ANÁLISIS POR PROGRAMA PRESUPUESTARIO (RAMOS)																	
(PESOS)																	
Programa	Presupuestario	RAMO	TPP	GPP	MOD	PP	UR	F	FN	SF	AI	TG	FF	PARTIC	EF	CC	Total
01	Poder Legislativo																\$ 15,374,572,274
02	Oficina de la Presidencia de la República																\$ 1,797,418,247
1	Programas Federales																\$ 1,797,418,247
2	Desempeño de las Funciones																\$ 1,718,216,851
P	Planeación, seguimiento y evaluación de políticas públicas																\$ 1,718,216,851
001	Coordinación y apoyo de las acciones a cargo del Consejo de Seguridad																\$ 17,740,389
133	Secretaría Técnica del Consejo de Seguridad Nacional																\$ 17,740,389
002	Asesoría, coordinación, difusión y apoyo técnico de las actividades de																\$ 1,001,983,494
003	Atención y seguimiento a las solicitudes y demandas de la ciudadanía																\$ 58,718,215

Finalmente, para desplegar el detalle de alguna unidad responsable por los demás componentes de la clave presupuestaria (finalidad, función, subfunción, actividad institucional, tipo de gasto, fuente de financiamiento, partida de gasto, entidad federativa y cartera de inversión) se deberá dar clic sobre la **+** de la celda que contiene la denominación de la unidad responsable, así como a la **+** de la celda que contiene la finalidad.

Programa	Presupuestario	RAMO	TPP	GPP	MOD	PP	UR	F	FN	SF	AI	TG	FF	PARTIC	EF	CC	Total
01	Poder Legislativo																\$ 15,374,572,274
02	Oficina de la Presidencia de la República																\$ 1,797,418,247
1	Programas Federales																\$ 1,797,418,247
2	Desempeño de las Funciones																\$ 1,718,216,851
P	Planeación, seguimiento y evaluación de políticas públicas																\$ 1,718,216,851
001	Coordinación y apoyo de las acciones a cargo del Consejo de Seguridad																\$ 17,740,389
133	Secretaría Técnica del Consejo de Seguridad Nacional																\$ 17,740,389
1	6	3	3	1	11301	09	0										\$ 1,526,419
					13101	09	0										\$ 1,950
					13201	09	0										\$ 42,390
					13202	09	0										\$ 169,560

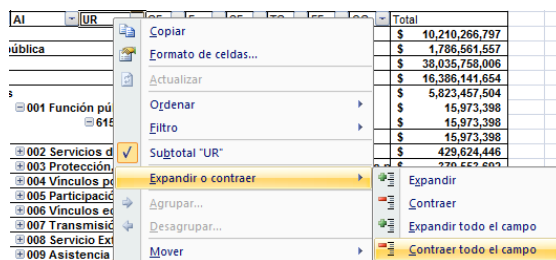
Asimismo, para replegar el detalle de algún ramo presupuestario, modalidad de programa presupuestario, programa presupuestario o unidad responsable, se deberá dar clic sobre el signo de  de la celda que contiene su denominación.

Para desplegar el detalle de todos elementos que conforman alguna categoría de la tabla (ramo presupuestario, modalidad de programa presupuestario, programa presupuestario y unidad responsable) se deberá posicionar el cursor en el encabezado de la tabla sobre la celda que contiene el título de la categoría que se quiere desplegar, dar clic con el botón derecho del mouse, ir a la opción *Expandir o contraer*, y dar clic en *Expandir* todo el campo.



Para que se muestre el detalle de alguna categoría de la tabla mediante esta opción, se requiere que la misma categoría se encuentre desplegada (por ejemplo, para que se muestre el detalle del programa presupuestario por unidad responsable, se requiere que en la tabla se encuentre desplegado el programa presupuestario).

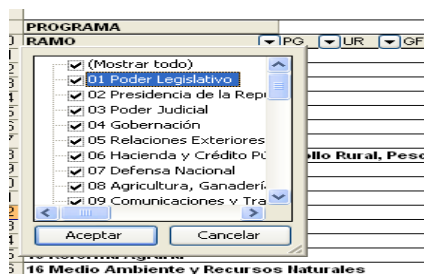
Asimismo, para replegar el detalle de todos elementos que conforman alguna categoría de la tabla (ramo presupuestario, identificador del programa presupuestario, programa presupuestario y unidad responsable) se deberá posicionar el cursor en el encabezado de la tabla sobre la celda que contiene el título de la categoría que se quiere replegar, dar clic con el botón derecho del mouse, ir a la opción *Expandir o contraer*, y dar clic en *Contraer* todo el campo.



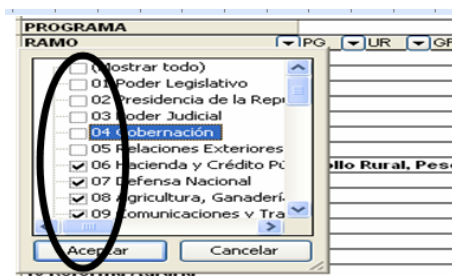
Adicionalmente, con la aplicación es posible realizar la *filtración por alguno(s) de los elementos que componen las categorías de la tabla*, para lo cual se deben seguir los pasos siguientes:

- Dar clic con el mouse sobre la punta de flecha que se encuentra en el extremo derecho de la celda que contiene el encabezado de la categoría que se quiere filtrar.





- Quitar la palomita del (los) elemento(s) que se desea(n) dejar de considerar en el filtrado mediante un clic con el mouse sobre la casilla que la contiene.



- Dar clic con el mouse en el botón Aceptar.

Para volver a considerar los elementos a los que les fue quitada la selección, se deberá realizar la misma operación habilitando nuevamente la palomita en la casilla correspondiente.

Si se desea *modificar el ordenamiento de las categorías de la tabla*, se deberá posicionar el cursor sobre la celda que contiene el encabezado de la categoría que se quiere mover de lugar, dar clic sin soltar el botón del mouse, y arrastrar hasta la columna de la posición deseada.

Programa	RAMO	TPP	GPP	IPP	PP	JUR	F	FN	SF	AI	TG	FF	OG	Total
10	01 Poder Legislativo													\$ 10,987,231,607
13	02 Presidencia de la República													\$ 1,585,602,542
14	03 Poder Judicial													\$ 45,832,776,139
15	04 Gobernación													\$ 23,537,497,098
16	05 Relaciones Exteriores													\$ 6,186,438,269
17	06 Hacienda y Crédito Público													\$ 44,612,433,514
18	07 Defensa Nacional													\$ 55,610,989,782
19	08 Agricultura, Ganadería, Desarrollo Rural, Pesca y Alimentación													\$ 61,612,029,583
20	09 Comunicaciones y Transportes													\$ 70,440,415,487
21	10 Economía													\$ 17,978,648,909
22	11 Educación Pública													\$ 243,311,232,872
23	12 Salud													\$ 108,998,879,181
24	13 Marina													\$ 19,676,681,622
25	14 Trabajo y Previsión Social													\$ 4,416,865,833
26	15 Reforma Agraria													\$ 4,991,595,140
27	16 Medio Ambiente y Recursos Naturales													\$ 45,233,065,524
28	17 Procuraduría General de la República													\$ 15,385,074,010
29	18 Energía													\$ 3,261,506,446
30	19 Aportaciones a Seguridad Social													\$ 369,737,739,820
31	20 Desarrollo Social													\$ 87,657,657,194

## Análisis por Objeto del Gasto

Al acceder a la opción **Objeto del Gasto** del menú de navegación, se despliega una tabla en Excel que muestra el PPEF 2018 del Gobierno Federal por Ramo.

Objeto del Gasto	RAMO	CAPITULO	CONC	PG	PE	UR	EF	CC	Total
01 Poder Legislativo									\$ 15,374,572,274
02 Oficina de la Presidencia de la República									\$ 1,797,418,247
03 Poder Judicial									\$ 77,266,389,337
04 Gobernación									\$ 63,207,464,603
05 Relaciones Exteriores									\$ 8,603,192,028
06 Hacienda y Crédito Público									\$ 25,708,200,665
07 Defensa Nacional									\$ 81,021,903,813
08 Agricultura, Ganadería, Desarrollo Rural, Pesca y Alimentación									\$ 64,325,083,478
09 Comunicaciones y Transportes									\$ 77,254,194,879
10 Economía									\$ 9,528,420,348
11 Educación Pública									\$ 275,443,302,366
12 Salud									\$ 121,934,826,711
13 Marina									\$ 31,305,775,196
14 Trabajo y Previsión Social									\$ 3,836,978,861
15 Desarrollo Agrario, Territorial y Urbano									\$ 16,666,195,714
16 Medio Ambiente y Recursos Naturales									\$ 37,045,635,702
17 Procuraduría General de la República									\$ 16,243,787,465
18 Energía									\$ 2,410,265,318
19 Aportaciones a Seguridad Social									\$ 699,664,136,809
20 Desarrollo Social									\$ 106,645,504,028
21 Turismo									\$ 3,716,225,884
22 Instituto Nacional Electoral									\$ 25,015,327,986
23 Provisiones Salariales y Económicas									\$ 107,189,207,512
24 Deuda Pública									\$ 489,126,225,003
25 Previsiones y Aportaciones para los Sistemas de Educación Básica, Normal, Tecnológica y de Ad									\$ 52,528,283,062
27 Función Pública									\$ 1,191,905,203
28 Participaciones a Entidades Federativas y Municipios									\$ 806,516,735,163
30 Adeudos de Ejercicios Fiscales Anteriores									\$ 34,691,100,000
31 Tribunales Agrarios									\$ 950,961,673
32 Tribunal Federal de Justicia Administrativa									\$ 2,979,044,741
33 Aportaciones Federales para Entidades Federativas y Municipios									\$ 686,525,945,114
34 Erogaciones para los Programas de Apoyo a Ahorradores y Deudores de la Banca									\$ 38,168,500,900
35 Comisión Nacional de los Derechos Humanos									\$ 2,033,004,229
37 Consejería Jurídica del Ejecutivo Federal									\$ 131,201,969
38 Consejo Nacional de Ciencia y Tecnología									\$ 26,925,876,510
40 Información Nacional Estadística y Geográfica									\$ 7,588,876,174
41 Comisión Federal de Competencia Económica									\$ 618,149,978
42 Instituto Nacional para la Evaluación de la Educación									\$ 1,227,728,385
43 Instituto Federal de Telecomunicaciones									\$ 1,998,000,000
44 Instituto Nacional de Transparencia, Acceso a la Información y Protección de Datos Personales									\$ 1,098,478,640
45 Comisión Reguladora de Energía									\$ 279,999,998
46 Comisión Nacional de Hidrocarburos									\$ 240,000,000
47 Entidades no Sectorizadas									\$ 9,111,426,898
48 Cultura									\$ 11,716,173,982
<b>Total general</b>									<b>\$ 4,046,851,626,846</b>

Para desplegar el detalle de algún ramo presupuestario por objeto del gasto, se deberá dar clic sobre la **+** de la celda que contiene la denominación del ramo.

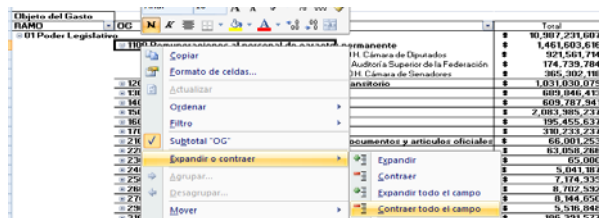
Objeto del Gasto	RAMO	CAPITULO	CONC	PG	PE	UR	EF	CC	Total
01 Poder Legislativo									\$ 15,374,572,274
1000 Servicios personales									\$ 10,264,802,235
2000 Materiales									\$ 105,299,899
2200 Alimentos y utensilios									\$ 95,287,294
2400 Mat									\$ 30,761
241 Productos minerales no metálicos									\$ 147,671
242 Cemento y productos de concreto									\$ 189,454
243 Cal									\$ 1,017,254
24301 C									\$ 206,365
100 H									\$ 63,426
09 C									\$ 550,100
244 Mad									\$ 110,937
24401 M									\$ 110,937
100 H									\$ 110,937
09 C									\$ 110,937
101 Au									\$ 110,937
200 H									\$ 110,937
09 C									\$ 110,937
245 Vidri									\$ 110,937
24501 Vi									\$ 110,937
101 Au									\$ 110,937
09 C									\$ 110,937

Para desplegar el detalle de algún Capítulo, Concepto, Partida Genérica y Partida Específica por unidad responsable, se deberá dar clic sobre la **+** de la celda que contiene la denominación del concepto.

ANÁLISIS POR OBJETO DEL GASTO (RAMOS)											
(PESOS)											
Objeto del Gasto											Total
RAMO	CAPITULO	CONC	PG	PE	UR	EF	CC				
01 Poder Legislativo											\$ 15,374,572,274
	1000 Servicios										\$ 1,801,080,342
											\$ 2,159,917,855
											\$ 1,465,190,768
											\$ 94,634,369
											\$ 28,231,584
											\$ 23,424,151
											\$ 271,141,749
											\$ 3,426,753,539

Asimismo, para replegar el detalle de algún ramo presupuestario o de algún concepto, se deberá dar clic sobre el signo de **=** de la celda que contiene su denominación.

Para desplegar el detalle de todos elementos que conforman alguna categoría de la tabla (ramo presupuestario, objeto del gasto y unidad responsable) se deberá posicionar el cursor en el encabezado de la tabla sobre la celda que contiene el título de la categoría que se quiere desplegar, dar clic con el botón derecho del mouse, ir a la opción *Expandir* o *contraer*, y dar clic en *Expandir todo el campo*.

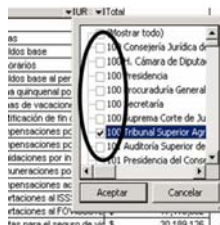


Adicionalmente, con la aplicación es posible realizar la *filtración por alguno(s) de los elementos que componen las categorías de la tabla*, para lo cual se deben seguir los pasos siguientes:

- Dar clic con el mouse sobre la punta de flecha que se encuentra en el extremo derecho de la celda que contiene el encabezado de la categoría que se quiere filtrar.



- Quitar la palomita del (los) elemento(s) que se desea(n) dejar de considerar mediante un clic con el mouse sobre la casilla que la contiene.



- Dar clic con el mouse en el botón Aceptar.

Para volver a considerar los elementos a los que les fue quitada la selección, se deberá realizar la misma operación habilitando nuevamente la palomita en la casilla correspondiente.

Si se desea *modificar el ordenamiento de las categorías de la tabla*, se deberá posicionar el cursor sobre la celda que contiene el encabezado de la categoría que se quiere mover de lugar, dar clic sin soltar el botón del mouse, y arrastrar hasta la columna de la posición deseada.

Objeto del Gasto	RAMO	UR	Total
01 Poder Legislativo			\$ 10,199,963,905
02 Presidencia de la República			\$ 1,727,562,262
1100 Remuneraciones al Personal de Carácter Permanente			\$ 132,221,626
1200 Remuneraciones al Personal de Carácter Especial			\$ 36,576,191
1300 Remuneraciones Adicionales y Especiales			\$ 225,114,637
1400 Erogaciones del Gobierno Federal por el Poder Judicial			\$ 98,949,274
1500 Pagos por Otras Prestaciones Sociales			\$ 365,728,031
2100 Materiales y Útiles de Administración y Servicios			\$ 14,885,151
2200 Productos Alimenticios			\$ 27,556,550
2300 Herramientas, Refacciones y Accesorios			\$ 4,712,415
2400 Materiales y Artículos de Construcción			\$ 17,552,921
2500 Materias Primas de Producción, Productos y Servicios			\$ 6,638,788
2600 Combustibles, Lubricantes y Aditivos			\$ 50,119,687
2700 Vestuario, Blancos, Prendas de Protección y Servicios			\$ 7,248,233

Objeto del Gasto	RAMO	UR	Total
1100 Remuneraciones al Personal de Carácter Permanente			\$ 76,617,200,717
01 Poder Legislativo			\$ 1,377,348,315
02 Presidencia de la República			\$ 132,221,626
03 Poder Judicial			\$ 4,586,191,901
04 Gobernación			\$ 1,127,899,768
05 Relaciones Exteriores			\$ 2,242,282,058
06 Hacienda y Crédito Público			\$ 4,238,063,403
07 Defensa Nacional			\$ 7,923,831,277
08 Agricultura, Ganadería, Desarrollo Rural, Pesca y Forestal			\$ 2,413,562,864
09 Comunicaciones y Transportes			\$ 2,155,126,715
10 Economía			\$ 796,384,595
11 Educación Pública			\$ 28,554,086,237
12 Salud			\$ 5,183,892,308
13 Marina			\$ 2,415,924,841

## Analítico de Claves

Al acceder a la opción de Analíticos de claves del menú de navegación, se despliega en una hoja de Excel todas las claves presupuestarias que componen el PPEF 2018 de los ramos con sus respectivas asignaciones.

ANÁLITICOS PRESUPUESTARIOS PPEF 2018													SHCP SECRETARÍA DE HACIENDA Y CRÉDITO PÚBLICO	
PROYECTO DE PRESUPUESTO DE EGRESOS DE LA FEDERACIÓN 2018														
ANALÍTICO DE CLAVES (RAMOS)														
(PESOS)														
AC01	RAMO	UR	F	FN	SF	AI	MOD	PP	PARTID	TG	FF	EF	CC	Total
	1													\$ 15,374,572,274
	2													\$ 1,797,418,247
	3													\$ 77,266,389,337
	4													\$ 63,207,464,603
	5													\$ 8,603,192,028
	6													\$ 25,708,200,665
	7													\$ 81,021,903,813
	8													\$ 64,325,083,478
	9													\$ 77,254,194,879
	10													\$ 9,528,420,348
	11													\$ 275,443,302,366
	12													\$ 121,934,826,711
	13													\$ 31,305,775,196
	14													\$ 3,836,978,861
	15													\$ 16,666,195,714
	16													\$ 37,045,635,702
	17													\$ 16,243,787,465
	18													\$ 2,410,265,318
	19													\$ 699,664,136,809
	20													\$ 106,645,504,028
	21													\$ 3,716,225,884
	22													\$ 25,015,327,986
	23													\$ 107,189,207,512
	24													\$ 489,126,225,003
	25													\$ 52,528,283,062
	27													\$ 1,191,905,203
	28													\$ 806,516,735,163
	30													\$ 34,691,100,000
	31													\$ 950,961,673
	32													\$ 2,979,044,741
	33													\$ 686,525,945,114
	34													\$ 38,168,500,900
	35													\$ 2,033,004,229
	37													\$ 131,201,969
	38													\$ 26,925,876,510
	40													\$ 7,588,876,174
	41													\$ 618,149,978
	42													\$ 1,227,728,385
	43													\$ 1,998,000,000
	44													\$ 1,098,478,640
	45													\$ 279,999,998
	46													\$ 240,000,000
	47													\$ 9,111,426,898
	48													\$ 11,716,173,982
	<b>Total general</b>													\$ 4,046,851,626,846

Esta hoja permite filtrar la información para cada uno de los componentes de la clave presupuestaria, para lo cual se deberá dar clic sobre la punta de flecha que se encuentra en el extremo derecho de la celda que contiene el encabezado del componente que se quiere filtrar.

ANALÍTICO DE CLAVES (RAMOS)														
(PESOS)														
AC01	RAMO	UR	F	FN	SF	AI	MOD	PP	PARTID	TG	FF	EF	CC	Total
	1													\$ 15,374,572,274
	100													\$ 8,239,435,153
			1	1	1	4	K	27	62201	3	1	9	0	\$ 41,000,000
							R	1	11101	1	1	9	0	\$ 632,268,000
									11301	1	1	9	0	\$ 436,943,254
									12101	1	1	9	0	\$ 1,106,475,992
									12201	1	1	9	0	\$ 24,857,271

## B. INFORMACIÓN PRESUPUESTARIA POR EMPRESAS PRODUCTIVAS DEL ESTADO Y ENTIDADES DE CONTROL DIRECTO

En este apartado se incluye la información presupuestaria referente a las empresas productivas del Estado y entidades de control directo que se incluyen en el PPEF 2018 (Petróleos Mexicanos, Comisión Federal de Electricidad, Instituto Mexicano del Seguro Social e Instituto de Seguridad y Servicios Sociales de los Trabajadores del Estado).

Es importante señalar que la información que se presenta para las empresas y entidades corresponde a la información base efectivo del PPEF 2018. Asimismo, para el caso de Petróleos Mexicanos únicamente se presenta la información de la empresa consolidada, sin considerar la desagregación por subsidiaria.

A continuación se muestran las funcionalidades con que cuenta este apartado.

### Análisis Administrativo


Al acceder a la opción **Administrativo** del menú de navegación, se despliega una tabla en Excel que muestra el PPEF 2018 de las empresas productivas del Estado y entidades de control directo por sector administrativo<sup>1/</sup>.

ANALÍTICOS PRESUPUESTARIOS		SHCP				
PPEF 2018		SECRETARÍA DE HACIENDA Y CRÉDITO PÚBLICO				
PROYECTO DE PRESUPUESTO DE EGRESOS DE LA FEDERACIÓN 2018						
ANÁLISIS POR EMPRESA PRODUCTIVA DEL ESTADO Y ENTIDAD DE CONTROL DIRECTO (PESOS)						
EPE/ECD	SECTOR	EMPRESA/ENTIDAD	PARTIDA	EF	CC	Total
	50	Instituto Mexicano del Seguro Social				\$ 679,284,281,924
	51	Instituto de Seguridad y Servicios Sociales de los Trabajadores del Es				\$ 282,632,561,843
	52	Petróleos Mexicanos				\$ 502,756,101,404
	53	Comisión Federal de Electricidad				\$ 412,963,946,464
	<b>Total general</b>					<b>\$ 1,877,636,891,635</b>

Para desplegar el detalle de algún sector por empresa ó entidad, se deberá dar clic sobre la **+** de la celda que contiene la denominación del sector.

ANÁLISIS POR EMPRESA PRODUCTIVA DEL ESTADO Y ENTIDAD DE CONTROL DIRECTO (PESOS)						
EPE/ECD	SECTOR	EMPRESA/ENTIDAD	PARTIDA	EF	CC	Total
	50	Instituto Mexicano del Seguro Social				\$ 679,284,281,924
		GYR Instituto Mexicano del Seguro Social				\$ 679,284,281,924
	51	Instituto de Seguridad y Servicios Sociales de los Trabajadores del Es				\$ 282,632,561,843
		GYN Instituto de Seguridad y Servicios Sociales de los Tra				\$ 282,632,561,843
	52	Petróleos Mexicanos				\$ 502,756,101,404
		TYT Pemex Consolidado				\$ 502,756,101,404
	53	Comisión Federal de Electricidad				\$ 412,963,946,464
		TVV CFE Consolidado				\$ 412,963,946,464
	<b>Total general</b>					<b>\$ 1,877,636,891,635</b>

<sup>1/</sup> Únicamente para efectos de la presentación de la información, se presentan como sectores administrativos 50, 51, 52 y 53.

Para desplegar el detalle de alguna empresa o entidad por objeto del gasto, se deberá dar clic sobre la  de la celda que contiene la denominación de la empresa o entidad.

8	ANÁLISIS POR EMPRESA PRODUCTIVA DEL ESTADO Y ENTIDAD DE CONTROL DIRECTO						
9	(PESOS)						
10							
11	EPE/ECD						Total
12	SECTOR	EMPRESA/ENTIDAD	PARTIDA	EF	CC		Total
13	50	Instituto Mexicano del Seguro Social					\$ 679,284,281,924
14		GYR Instituto Mexicana	11301 Sueldos base	01 A		0	\$ 423,905,393
15				02 E		0	\$ 983,044,117
16				03 E		0	\$ 297,365,124
17				04 C		0	\$ 228,005,279
18				05 C		0	\$ 1,078,014,086
19				06 C		0	\$ 294,755,142
20				07 C		0	\$ 403,019,176

Adicionalmente, con la aplicación es posible realizar la *filtración por alguno(s) de los elementos que componen las categorías de la tabla*:

- Dar clic con el mouse sobre la punta de flecha que se encuentra en el extremo derecho de la celda que contiene el encabezado de la categoría que se quiere filtrar.

12	SECTOR	EMPRESA/ENTIDAD	PARTIDA	EF	CC	Total
	Ordenar de A a Z		cial			\$ 679,284,281,924
	Ordenar de Z a A		11301 Sueldos base	01 A		\$ 423,905,393
	Más opciones de ordenación...			02 E		\$ 983,044,117
	Borrar filtro de "SECTOR"			03 E		\$ 297,365,124
	Filtros de etiqueta			04 C		\$ 228,005,279
	Filtros de valor			05 C		\$ 1,078,014,086
	Buscar			06 C		\$ 294,755,142
	<input checked="" type="checkbox"/> (Seleccionar todo)			07 C		\$ 403,019,176
	<input checked="" type="checkbox"/> 50 Instituto Mexicano del Seguro Soc			08 C		\$ 1,113,050,620
	<input checked="" type="checkbox"/> 51 Instituto de Seguridad y Servicios			09 C		\$ 10,381,244,947
	<input checked="" type="checkbox"/> 52 Petróleos Mexicanos			10 C		\$ 459,340,934
	<input checked="" type="checkbox"/> 53 Comisión Federal de Electricidad			11 C		\$ 1,064,795,336
				12 C		\$ 433,338,391
				13 F		\$ 383,826,144
				14 J		\$ 2,343,173,313
				15 E		\$ 2,810,190,101
				16 N		\$ 734,523,480
				17 N		\$ 463,703,947
				18 N		\$ 314,256,463
				19 N		\$ 1,799,004,287

- Quitar la palomita del (los) elemento(s) que se desea(n) dejar de considerar en el filtrado mediante un clic con el mouse sobre la casilla que la contiene.
- Dar clic con el mouse en el botón Aceptar.

## Análisis por Función

Al acceder a la opción **Función** del menú de navegación, se despliega una tabla en Excel que muestra el PPEF 2018 de las empresas productivas del Estado y entidades de control directo por sector administrativo.

Para desplegar el detalle del sector presupuestario por finalidad, se deberá dar clic sobre la **+** de la celda que contiene la denominación del ramo o sector.

ANALÍTICOS PRESUPUESTARIOS PPEF 2018											SHCP SECRETARÍA DE HACIENDA Y CRÉDITO PÚBLICO			
PROYECTO DE PRESUPUESTO DE EGRESOS DE LA FEDERACIÓN 2018														
ANÁLISIS POR FUNCIÓN (EMPRESAS PRODUCTIVAS DEL ESTADO Y ENTIDADES DE CONTROL DIRECTO)														
(PESOS)														
Función	SECTOR	F	EMPRESA/ENTID.	FN	SF	AI	MOD	PP	TG	FF	PARTIDA	EF	CC	Total
	50													\$ 679,284,281,924
	51													\$ 282,632,561,843
	52													\$ 502,756,101,404
	53													\$ 412,963,946,464
	<b>Total general</b>													\$ 1,877,636,891,635

Para desplegar el detalle de alguna finalidad por función, se deberá dar clic sobre la **+** de la celda que contiene la denominación de la finalidad.

ANÁLISIS POR FUNCIÓN (EMPRESAS PRODUCTIVAS DEL ESTADO Y ENTIDADES DE CONTROL DIRECTO)														
(PESOS)														
Función	SECTOR	F	EMPRESA/ENTID.	FN	SF	AI	MOD	PP	TG	FF	PARTIDA	EF	CC	Total
	50													\$ 679,284,281,924
	51													\$ 282,632,561,843
	52													\$ 502,756,101,404
														\$ 81,560,556
														\$ 502,674,540,848
	53													\$ 412,963,946,464
	<b>Total general</b>													\$ 1,877,636,891,635

Para desplegar el detalle de alguna función por entidad, se deberá dar clic sobre la **+** de la celda que contiene la denominación de la función.

ANÁLISIS POR FUNCIÓN (EMPRESAS PRODUCTIVAS DEL ESTADO Y ENTIDADES DE CONTROL DIRECTO)														
(PESOS)														
Función	SECTOR	F	EMPRESA/ENTID.	FN	SF	AI	MOD	PP	TG	FF	PARTIDA	EF	CC	Total
	50													\$ 679,284,281,924
	51													\$ 282,632,561,843
	52													\$ 502,756,101,404
														\$ 81,560,556
														\$ 502,674,540,848
														\$ 502,674,540,848
	53													\$ 412,963,946,464

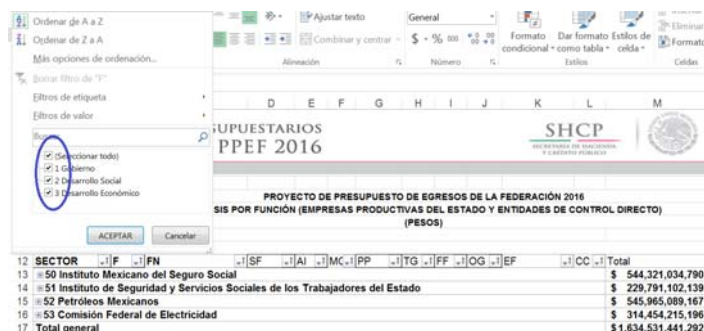
Finalmente, para desplegar el detalle por los demás componentes de la clave presupuestaria se deberá dar clic sobre la **+** de la celda que contiene la denominación de la entidad.

Función	SECTOR	F	EMPRESA/ENTID.	FN	SF	AI	MOD	PP	TG	FF	PARTIDA	EF	CC	Total
	50													\$ 679,284,281,924
	51													\$ 282,632,561,843
	52													\$ 502,756,101,404
														\$ 81,560,556
														\$ 502,674,540,848
														\$ 502,674,540,848
														\$ 502,605,264,487
														\$ 69,276,361
														\$ 69,276,361
	53													\$ 412,963,946,464
	<b>Total general</b>													\$ 1,877,636,891,635



Adicionalmente, con la aplicación es posible realizar la *filtración por alguno(s) de los elementos que componen las categorías de la tabla*, para lo cual se deben seguir los pasos siguientes:

- Dar clic con el mouse sobre la punta de flecha que se encuentra en el extremo derecho de la celda que contiene el encabezado de la categoría que se quiere filtrar.



- Quitar la palomita del (los) elemento(s) que se desea(n) dejar de considerar en el filtrado mediante un clic con el mouse sobre la casilla que la contiene.
- Dar clic con el mouse en el botón Aceptar.


### Análisis por Actividad Institucional

Al acceder a la opción **Actividad Institucional** del menú de navegación, se despliega una tabla en Excel que muestra el PPEF 2018 de las empresas productivas del Estado y entidades de control directo por sector.


ANALÍTICOS PRESUPUESTARIOS PPEF 2018														
PROYECTO DE PRESUPUESTO DE EGRESOS DE LA FEDERACIÓN 2018 ANÁLISIS POR ACTIVIDAD INSTITUCIONAL (EMPRESAS PRODUCTIVAS DEL ESTADO Y ENTIDADES DE CONTROL DIRECTO) (PESOS)														
Actividad Institucional	SECTOR	AI	EMPRESA/ENTI	F	FN	SF	MOD	PP	TG	FF	PARTIDA	EF	CC	Total
	50 Instituto Mexicano del Seguro Social													\$ 679,284,281,924
	51 Instituto de Seguridad y Servicios Sociales de los Trabajadores del Estado													\$ 282,632,561,843
	52 Petróleos Mexicanos													\$ 502,756,101,404
	53 Comisión Federal de Electricidad													\$ 412,963,946,464
	<b>Total general</b>													<b>\$ 1,877,636,891,635</b>

Para desplegar el detalle de algún sector por actividad institucional, se deberá dar clic sobre la **+** de la celda que contiene la denominación del sector.

ANÁLISIS POR ACTIVIDAD INSTITUCIONAL (EMPRESAS PRODUCTIVAS DEL ESTADO Y ENTIDADES DE CONTROL DIRECTO) (PESOS)														
Actividad Institucional	SECTOR	AI	EMPRESA/ENTI	F	FN	SF	MOD	PP	TG	FF	PARTIDA	EF	CC	Total
	50 Instituto Mexicano del Seguro Social													\$ 679,284,281,924
														\$ 361,490,052
														\$ 48,175,031,027
														\$ 6,260,142,448
														\$ 216,174,665,506

Para desplegar el detalle de alguna actividad institucional por empresa o entidad, se deberá dar clic sobre la  de la celda que contiene la denominación de la actividad institucional.

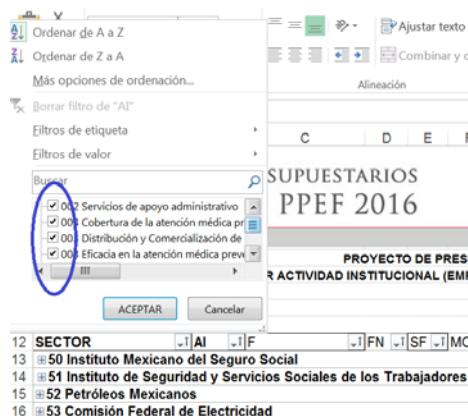
ANÁLISIS POR ACTIVIDAD INSTITUCIONAL (EMPRESAS PRODUCTIVAS DEL ESTADO Y ENTIDADES DE CONTROL DIRECTO)														
(PESOS)														
Actividad Institucional	SECTOR	AI	EMPRESA/ENTIDAD	F	FN	SF	MOD	PP	TG	FF	OG	EF	CC	Total
	50		Instituto Mexicano del Seguro Social											\$ 544,321,034,790
	51		Instituto de Seguridad y Servicios Sociales de los Trabajadores del Estado											\$ 229,791,102,139
	52		Petróleos Mexicanos											\$ 545,965,089,167
			001 Función pública y buen gobierno											\$ 724,924,245
			TY Y Pemex Consolidado											\$ 724,924,245
			226 Producción de petróleo crudo, gas, petrolíferos y petroquímicos y mantenimiento de instalaciones.											\$ 270,252,094,750
			227 Distribución de petróleo crudo, gas, petrolíferos y petroquímicos y mantenimiento de instalaciones											\$ 54,019,233,256
			228 Comercialización de petróleo crudo, gas, petrolíferos y petroquímicos y mantenimiento de instalaciones											\$ 3,678,368,343
			229 Exploraciones para descubrir yacimientos de hidrocarburos											\$ 28,750,939,026

Finalmente, para desplegar el detalle de alguna empresa o entidad por los demás componentes de la clave presupuestaria se deberá dar clic sobre la  de la celda que contiene la denominación de la empresa o entidad.

ANÁLISIS POR ACTIVIDAD INSTITUCIONAL (EMPRESAS PRODUCTIVAS DEL ESTADO Y ENTIDADES DE CONTROL DIRECTO)														
(PESOS)														
Actividad Institucional	SECTOR	AI	EMPRESA/ENTIDAD	F	FN	SF	MOD	PP	TG	FF	OG	EF	CC	Total
	50		Instituto Mexicano del Seguro Social											\$ 544,321,034,790
	51		Instituto de Seguridad y Servicios Sociales de los Trabajadores del Estado											\$ 229,791,102,139
	52		Petróleos Mexicanos											\$ 545,965,089,167
			001 Función pública y buen gobierno											\$ 724,924,245
			TY Y Pemex Consolidado											\$ 724,924,245
				1	3	4	0	1	1	4	1100 Remu	09 Distrito Fe	0	\$ 78,865,217
											1200 Remu	09 Distrito Fe	0	\$ 525,531
											1300 Remu	09 Distrito Fe	0	\$ 300,654,481
											1400 Segur	09 Distrito Fe	0	\$ 77,273,249
											1500 Otras	09 Distrito Fe	0	\$ 206,725,383
											2100 Mater	09 Distrito Fe	0	\$ 1,570,670

Adicionalmente, con la aplicación es posible realizar la *filtración por alguno(s) de los elementos que componen las categorías de la tabla*, para lo cual se deben seguir los pasos siguientes:

- Dar clic con el mouse sobre la punta de flecha que se encuentra en el extremo derecho de la celda que contiene el encabezado de la categoría que se quiere filtrar.



- Quitar la palomita del (los) elemento(s) que se desea(n) dejar de considerar en el filtrado mediante un clic con el mouse sobre la casilla que la contiene.
- Dar clic con el mouse en el botón Aceptar.

## Análisis por Programa Presupuestario

Al acceder a la opción **Programa Presupuestario** del menú de navegación, se despliega una tabla en Excel que muestra el PPEF 2018 de las empresas productivas del Estado o entidades de control directo por sector.

Programa Presupuestario	SECTOR	TPP	GPP	MOD	PP	EMPRESA/ENTI	F	FN	SF	AI	TG	FF	PARTIDA	EF	CC	Total
	50															\$ 679,284,281,924
	51															\$ 282,632,561,843
	52															\$ 502,756,101,404
	53															\$ 412,963,946,464
<b>Total general</b>																\$ 1,877,636,891,635

Para desplegar el detalle de algún sector por tipo o grupo de programa de las modalidades de programa presupuestario se deberá dar clic sobre la **+** de la celda que contiene la denominación del sector y tipo de programa.


Programa Presupuestario	SECTOR	TPP	GPP	MOD	PP	EMPRESA/ENTI	F	FN	SF	AI	TG	FF	PARTIDA	EF	CC	Total
	50															\$ 679,284,281,924
	51															\$ 282,632,561,843
																\$ 282,632,561,843
																\$ 46,881,409,354
																\$ 28,105,094,253
																\$ 207,646,058,236

Para desplegar el detalle de las modalidades (identificador de programa presupuestario) por programa presupuestario, se deberá dar clic sobre la **+** de la celda que contiene la denominación de la modalidad.

Programa Presupuestario	SECTOR	TPP	GPP	MOD	PP	EMPRESA/ENTI	F	FN	SF	AI	TG	FF	PARTIDA	EF	CC	Total
	50															\$ 679,284,281,924
	51															\$ 282,632,561,843
																\$ 282,632,561,843
																\$ 46,881,409,354
																\$ 46,257,409,354
																\$ 101,299,796
																\$ 15,122,298,254
																\$ 27,597,717
																\$ 26,469,376

Para desplegar el detalle del programa presupuestario por entidad, se deberá dar clic sobre la **+** de la celda que contiene la denominación del programa presupuestario.

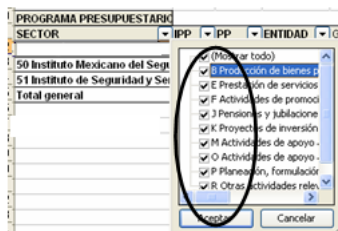
Programa Presupuestario	SECTOR	TPP	GPP	MOD	PP	EMPRESA/ENTI	F	FN	SF	AI	TG	FF	PARTIDA	EF	CC	Total
	50															\$ 679,284,281,924
	51															\$ 282,632,561,843
																\$ 282,632,561,843
																\$ 46,881,409,354
																\$ 46,257,409,354
																\$ 101,299,796
																\$ 101,299,796
																\$ 15,122,298,254

Finalmente, para desplegar el detalle de alguna empresa o entidad por los demás componentes de la clave presupuestaria se deberá dar clic sobre la  de la celda que contiene la denominación de la empresa o entidad.

ANÁLISIS POR PROGRAMA PRESUPUESTARIO (EMPRESAS PRODUCTIVAS DEL ESTADO Y ENTIDADES DE CONTROL DIRECTO)																								
(PESOS)																								
Programa	Presupuestario	SECTOR	TPP	GPP	MOD	PP	EMPRESA/ENTI	F	FN	SF	AI	TG	FF	PARTIDA	EF	CC	Total							
		50															\$ 679,284,281,924							
		51															\$ 282,632,561,843							
														1			\$ 282,632,561,843							
														2			\$ 46,881,409,354							
														E			\$ 46,257,409,354							
														015			\$ 101,299,796							
														GYN			\$ 101,299,796							
														3	8	1	24	1	1	11301	Suelo	01 A	0	\$ 102,800
																					02 E	0	\$ 178,954	
																					03 E	0	\$ 146,401	
																					04 C	0	\$ 80,683	

Adicionalmente, con la aplicación es posible realizar la *filtración por alguno(s) de los elementos que componen las categorías de la tabla*, para lo cual se deben seguir los pasos siguientes:

- Dar clic con el mouse sobre la punta de flecha que se encuentra en el extremo derecho de la celda que contiene el encabezado de la categoría que se quiere filtrar.




- Quitar la palomita del (los) elemento(s) que se desea(n) dejar de considerar en el filtrado mediante un clic con el mouse sobre la casilla que la contiene.
- Dar clic con el mouse en el botón Aceptar.


## Análisis por Objeto del Gasto

Al acceder a la opción **Objeto del Gasto** del menú de navegación, se despliega una tabla en Excel que muestra el PPEF 2018 de las empresas productivas del Estado y entidades de control directo por sector.

ANÁLISIS POR OBJETO DEL GASTO									
PPEF 2018									
PROYECTO DE PRESUPUESTO DE EGRESOS DE LA FEDERACIÓN 2018									
ANÁLISIS POR OBJETO DEL GASTO									
(EMPRESAS PRODUCTIVAS DEL ESTADO Y ENTIDADES DE CONTROL DIRECTO)									
(PESOS)									
Objeto del Gasto	SECTOR	EMF	CAP	CONC	PG	PE	EF	CC	Total
	50 Instituto Mexicano del Seguro Social								\$ 679,284,281,924
	51 Instituto de Seguridad y Servicios Sociales de los Trabajadores del Estado								\$ 282,632,561,843
	52 Petróleos Mexicanos								\$ 502,756,101,404
	53 Comisión Federal de Electricidad								\$ 412,963,946,464
	<b>Total general</b>								<b>\$ 1,877,636,891,635</b>

Para desplegar el detalle de algún sector por objeto del gasto, se deberá dar clic sobre la  de la celda que contiene la denominación del sector, desplegándose la empresa o entidad.

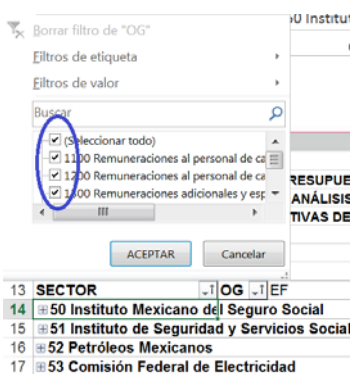
ANÁLISIS POR OBJETO DEL GASTO									
(EMPRESAS PRODUCTIVAS DEL ESTADO Y ENTIDADES DE CONTROL DIRECTO)									
(PESOS)									
Objeto del Gasto	SECTOR	EMF	CAP	CONC	PG	PE	EF	CC	Total
	50 Instituto Mexicano del Seguro Social								\$ 679,284,281,924
	GYR Instituto Mexicano del Seguro Social								\$ 679,284,281,924
	51 Instituto de Seguridad y Servicios Sociales de los Trabajadores del Estado								\$ 282,632,561,843
	52 Petróleos Mexicanos								\$ 502,756,101,404
	53 Comisión Federal de Electricidad								\$ 412,963,946,464

Para desplegar el detalle del por objeto del gasto por sector (empresa o entidad), se deberá dar clic sobre la  de la celda que contiene la denominación de la empresa o entidad y enseguida sobre, el Capítulo de gasto.

ANÁLISIS POR OBJETO DEL GASTO									
(EMPRESAS PRODUCTIVAS DEL ESTADO Y ENTIDADES DE CONTROL DIRECTO)									
(PESOS)									
Objeto del Gasto	SECTOR	EMF	CAP	CONC	PG	PE	EF	CC	Total
	50 Instituto Mexicano del Seguro Social								\$ 679,284,281,924
	GYR Instituto Mexicano del Seguro Social								\$ 679,284,281,924
	1000 Servicios personales								\$ 188,138,546,528
	2000 Materiales y su								\$ 11,434,941
									\$ 45,808,586
									\$ 4,695,205
									\$ 3,148,304
									\$ 31,707,870

Adicionalmente, con la aplicación es posible realizar la *filtración por alguno(s) de los elementos que componen las categorías de la tabla*, para lo cual se deben seguir los pasos siguientes:

- Dar clic con el mouse sobre la punta de flecha que se encuentra en el extremo derecho de la celda que contiene el encabezado de la categoría que se quiere filtrar.



- Quitar la palomita del (los) elemento(s) que se desea(n) dejar de considerar mediante un clic con el mouse sobre la casilla que la contiene.
- Dar clic con el mouse en el botón Aceptar

## Analítico de Claves

Al acceder a la opción de Analíticos de claves del menú de navegación, se despliega en una hoja de Excel todas las claves presupuestarias que componen el PPEF 2018 de las empresas productivas del Estado y entidades de control directo con sus respectivas asignaciones.

AC01(EFE)	SECTOR	EMPRESA/ENTIDAD	F	F	SI	A	MO	P	PARTIDA	TG	FF	EF	CC	Total
	50													\$ 679,284,281,924
	51													\$ 282,632,561,843
	52													\$ 502,756,101,404
	53													\$ 412,963,946,464
	<b>Total general</b>													<b>\$ 1,877,636,891,635</b>

AC01(EFE)	SECTOR	EMPRESA/ENTIDAD	F	F	SI	A	MO	P	PARTIDA	TG	FF	EF	CC	Total
	50													\$ 679,284,281,924
	51													\$ 282,632,561,843
	52													\$ 502,756,101,404
	53													\$ 412,963,946,464
		TVV	1	3	4	1	0	1	11301	1	4	9		\$ 48,546,344
									12101	1	4	9		\$ 1,564,897
									13201	1	4	9		\$ 4,022,409
									13202	1	4	9		\$ 8,692,741
									13301	1	4	9		\$ 209,506
									15101	1	4	9		\$ 19,956,015
									15401	1	4	9		\$ 147,461,177
									15402	1	4	9		\$ 891,727
									15901	1	4	9		\$ 26,006,970
									21101	1	4	9		\$ 700,959
											14			\$ 29,184
											19			\$ 29,184
											26			\$ 38,912
											30			\$ 34,048
									21401	1	4	9		\$ 82,137
											14			\$ 3,702
											19			\$ 3,702
											26			\$ 5,666
											30			\$ 4,405
									22104	1	4	9		\$ 141,713
											14			\$ 8,487
											19			\$ 6,529
											26			\$ 6,529
											30			\$ 6,529
									26102	1	4	9		\$ 343,254
											14			\$ 26,937
											19			\$ 26,937
											26			\$ 26,937
											30			\$ 26,937
									29401	1	4	9		\$ 26,831
											14			\$ 2,787
											19			\$ 2,787
											26			\$ 2,787

## C. ANALITICO DE PLAZAS Y REMUNERACIONES

En este apartado se incluye la información correspondiente al analítico de plazas y remuneraciones de las dependencias y entidades de la Administración Pública Federal, la cual forma parte del Tomo VIII del PPEF 2018.


Al acceder a la opción **Administración Pública Federal** del menú de navegación, se despliega una tabla en Excel que muestra enlistados los sectores y ramos presupuestarios, así como a las entidades no sectorizadas.

La información de los sectores y ramos presupuestarios se encuentra agrupada en dos rubros: información de la dependencia coordinadora de sector, e información de las entidades paraestatales sectorizadas en la dependencia coordinadora. En el caso de los ramos presupuestarios que no cuentan con entidades paraestatales sectorizadas, se presenta únicamente el rubro de dependencia. Para mostrar los rubros aplicables a cada ramo, se deberá dar doble clic sobre la celda que contiene la denominación del ramo.


Asimismo, la información correspondiente a las dependencias se encuentra agrupada en información correspondiente al sector central, e información correspondiente a los órganos administrativos desconcentrados.

Para desplegar el detalle de algún sector o ramo presupuestario o entidad no sectorizada por unidad responsable, se deberá dar clic sobre la **+** de la celda que contiene la denominación del ramo, tipo de unidad y tipo de administración.



Para desplegar el detalle de alguna unidad responsable por zona económica, se deberá dar clic sobre la  de la celda que contiene la denominación de la unidad responsable (sector central, órgano desconcentrado o entidad).

Análisis de Plazas y Remuneraciones													
Tipo Sector	Ramo	Tipo Unidad	Tipo Adm	Unidad	Zona Económica	Descripción	Nivel	Plazas	Horas	Total de Percepciones	Subtotal Sueldos y Salarios	Subtotal Prestaciones	Seguridad Social
1 Sectores	02 Pres	1 Depend	0 Sector Central	<ul style="list-style-type: none"> <li>04 Gobi                             <ul style="list-style-type: none"> <li>000 Instituto Nacional para el Federalismo y el Desarrollo Municipal</li> <li>000 Archivo General de la Nación</li> <li>000 Instituto Nacional de Estudios Históricos de las Revoluciones de México</li> <li>000 Tribunal Federal de Conciliación y Arbitraje</li> <li>000 Secretaría General del Consejo Nacional de Población</li> <li>000 Centro Nacional de Prevención de Desastres</li> <li>000 Centro de Investigación y Seguridad Nacional</li> <li>000 Instituto Nacional de Migración</li> <li>000 Secretaría Técnica de la Comisión Calificadora de Publicaciones y Revistas Ilustradas</li> <li>000 Coordinación General de la Comisión Mexicana de Ayuda a Refugiados</li> <li>000 Centro de Producción de Programas Informativos y Especiales</li> <li>000 Comisión Nacional para Prevenir y Erradicar la Violencia Contra las Mujeres</li> <li>000 Secretariado Ejecutivo del Sistema Nacional de Seguridad Pública</li> </ul> </li> <li>2 Entidad                             <ul style="list-style-type: none"> <li>3 Entida                                     <ul style="list-style-type: none"> <li>E0K Org   <ul style="list-style-type: none"> <li>E2D Tal   <ul style="list-style-type: none"> <li>E2Q Consejo Nacional para Prevenir la Discriminación</li> </ul> </li> </ul> </li> </ul> </li> </ul> </li> </ul>									

Para desplegar el detalle de alguna zona económica por descripción, puesto, nivel, plazas, horas, percepciones, sueldos y salarios, prestaciones, seguridad social, medidas de protección al salario, seguro a las personas, fondo y seguros de ahorro para el retiro, condiciones de trabajo, contratos colectivos y otras remuneraciones por puesto, se deberá clic sobre la  de la celda que contiene la clave de la zona económica.

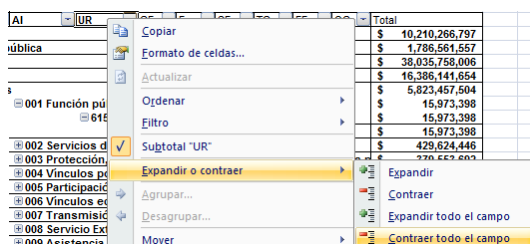
Análisis de Plazas y Remuneraciones																	
Tipo Sector	Ramo	Tipo Unidad	Tipo Adm	Unidad	Zona Económica	Descripción	Nivel	Plazas	Horas	Total de Percepciones	Subtotal Sueldos y Salarios	Subtotal Prestaciones	Seguridad Social	Medidas de protección al salario	Seguro a las personas	Fondos y seguros de ahorro para el retiro	Condiciones de trabajo, contratos colectivos y otras remuneraciones
1 Sectores	02 Pres	1 Depend	0 Sector Central	<ul style="list-style-type: none"> <li>04 Gobi                             <ul style="list-style-type: none"> <li>2 Entidad                                     <ul style="list-style-type: none"> <li>3 Entidad   <ul style="list-style-type: none"> <li>E0K Org   <ul style="list-style-type: none"> <li>E2D Tal   <ul style="list-style-type: none"> <li>E2Q Consejo Nacional para Prevenir la Discriminación</li> </ul> </li> </ul> </li> </ul> </li> </ul> </li> </ul> </li> </ul>													

Asimismo, para desplegar el detalle de algún ramo presupuestario, unidad responsable o zona económica, se deberá dar doble clic sobre la celda que contiene su denominación.

Para desplegar el detalle de todos elementos que conforman alguna categoría de la tabla (ramo presupuestario, unidad responsable y zona económica) se deberá posicionar el cursor en el encabezado de la tabla sobre la celda que contiene el título de la categoría que se quiere desplegar, dar clic con el botón derecho del mouse, ir a la opción *Expandir* o *contraer*, y dar clic en *Expandir* todo el campo.

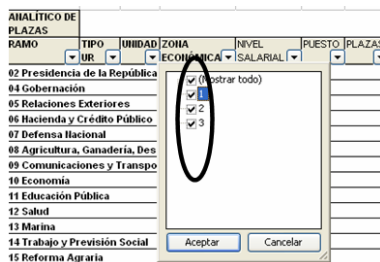
OG	Total
1100 Remuneraciones	\$ 10,210,266,797
1200 Remuneraciones	\$ 1,404,288,833
1300 Remuneraciones	\$ 897,764,543
1400 Seguridad Social	\$ 162,869,794
1500 Otras prestaciones	\$ 343,874,496
1600 Provisiones	\$ 855,594,623
1700 Pago de otros conceptos	\$ 554,211,898
2100 Materiales	\$ 437,166,800
2200 Alimentos	\$ 1,827,958,964
2400 Materiales	\$ 127,583,649
2500 Productos	

Asimismo, para replegar el detalle de todos elementos que conforman alguna categoría de la tabla (ramo presupuestario, unidad responsable y zona económica) se deberá posicionar el cursor en el encabezado de la tabla sobre la celda que contiene el título de la categoría que se quiere replegar, dar clic con el botón derecho del mouse, ir a la opción *Expandir* o *contraer*, y dar clic en *Contraer todo el campo*.

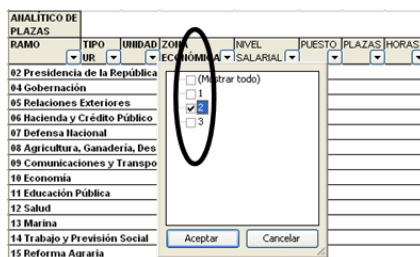


Adicionalmente, con la aplicación es posible realizar la *filtración por alguno(s) de los elementos que componen las categorías de la tabla*, para lo cual se deben seguir los pasos siguientes:

- Dar clic con el mouse sobre la punta de flecha que se encuentra en el extremo derecho de la celda que contiene el encabezado de la categoría que se quiere filtrar.



- Quitar la palomita del (los) elemento(s) que se desea(n) dejar de considerar en el filtrado mediante un clic con el mouse sobre la casilla que la contiene.



- Dar clic con el mouse en el botón *Aceptar*.

Para volver a considerar los elementos a los que les fue quitada la selección, se deberá realizar la misma operación habilitando nuevamente la palomita en la casilla correspondiente.


## D. CARTERA DE INVERSIÓN

En este analítico presupuestario, se muestra el detalle de los programas y proyectos de inversión que se incluyeron en el Tomo VII del PPEF 2018.

El “Monto total de inversión” se refiere al total de los recursos presupuestarios (fiscales y propios) registrado en la Cartera de Programas y Proyectos de Inversión. Por su parte, el “monto planeado 2018” se refiere al monto registrado en la Cartera para este año, mismo que puede no coincidir con la cifra reportada en la columna “Total”, ya que esta última se refiere al monto asignado en el PPEF 2018, el cual puede ser mayor o menor dependiendo del techo presupuestario asignado a la dependencia o entidad.

Al acceder a la opción Cartera de Inversión del menú de navegación, se despliega una tabla en Excel que muestra los ramos y sectores presupuestarios con programas y proyectos de inversión en el Tomo VII del PPEF 2018.

ANALÍTICOS PRESUPUESTARIOS PPEF 2018												
SECRETARÍA DE HACIENDA Y CRÉDITO PÚBLICO												
PROYECTO DE PRESUPUESTO DE EGRESOS DE LA FEDERACIÓN 2018 CARTERA DE PROGRAMAS Y PROYECTOS DE INVERSIÓN ANÁLISIS SECTORIAL (PESOS DE 2018)												
Programas y Proyectos de Inversión	RAMO/SECTOR	DEPENDENCIA/ ENTIDAD	TIPO DE UNIDAD	RECURSOS	UR	CLAVE	NOMBRE	DESCRIPCIÓN	ENT FED	TIPO	MONTO TOTAL DE INVERSIÓN	Total
	02	Oficina de la Presidencia de la República										\$ -
	04	Gobernación										\$ 52,735,000
	05	Relaciones Exteriores										\$ 106,568,529
	06	Hacienda y Crédito Público										\$ 766,557,186
	07	Defensa Nacional										\$ 6,364,100,152
	08	Agricultura, Ganadería, Desarrollo Rural, Pesca y Alimentación										\$ 37,280,196
	09	Comunicaciones y Transportes										\$ 59,869,150,976
	10	Economía										\$ 732,308,177
	11	Educación Pública										\$ 1,674,835,905
	12	Salud										\$ 346,835,396
	13	Marina										\$ 2,893,117,031
	16	Medio Ambiente y Recursos Naturales										\$ 11,700,127,806
	17	Procuraduría General de la República										\$ 57,049,012
	18	Energía										\$ 2,263,763,346
	20	Desarrollo Social										\$ 3,200,000
	21	Turismo										\$ 897,603,650
	38	Consejo Nacional de Ciencia y Tecnología										\$ 97,478,377
	50	Instituto Mexicano del Seguro Social										\$ 8,484,636,012
	51	Instituto de Seguridad y Servicios Sociales de los Trabajadores del Estado										\$ 1,560,000,000
	52	Petróleos Mexicanos										\$ 204,622,000,000
	53	Comisión Federal de Electricidad										\$ 43,486,898,982
		Total general										\$ 346,017,846,932

La información de los sectores y ramos presupuestarios se encuentra agrupada en dos rubros: información de la dependencia coordinadora de sector, e información de las entidades paraestatales sectorizadas en la dependencia coordinadora. En el caso de los ramos presupuestarios que no cuentan con entidades paraestatales sectorizadas, se presenta únicamente el rubro de dependencia. Para mostrar los rubros aplicables a cada ramo, se deberá dar clic sobre la  de la celda que contiene la denominación del ramo.

Programas y Proyectos de Inversión	RAMO	DEPENDENCIA/ ENTIDAD	TIPO DE UNIDAD	RECURSOS	UR	CLAVE	NOMBRE	DESCRIPCIÓN	ENT FED	TIPO	MONTO TOTAL DE INVERSIÓN	MONTO PLANEADO 2012	Total
	02	Presidencia de la República											\$ 65,648,391
	04	Gobernación											\$ 100,000,000
		DEPENDENCIA											\$ -
		ENTIDADES PARAESTATALES											\$ -
	05	Relaciones Exteriores											\$ 91,800,000
	06	Hacienda y Crédito Público											\$ 1,675,044,125
	07	Defensa Nacional											\$ 1,951,478,226
	08	Agricultura, Ganadería, Desarrollo Rural, Pesca y Alimentación											\$ 204,815,000

Asimismo, la información correspondiente a las dependencias se encuentra agrupada en información correspondiente al sector central, e información correspondiente a los órganos administrativos desconcentrados.

Programas y Proyectos de Inversión	RAMO	DEPENDENCIA	TIPO DE UNIDAD	RECURSOS	UR	CLAVE	NOMBRE	DESCRIPCIÓN	ENT FED.	TIPO	MONTO TOTAL DE INVERSIÓN	MONTO PLANEADO 2012	Total
02 Presidencia de la República													\$ 65,648,991
04 Gobernación													
0 DEPENDENCIA													
1 SECTOR CENTRAL													\$ -
2 ÓRGANOS ADMINISTRATIVOS DESCONCENTRADOS													\$ 100,000,000
1 ENTIDADES PARAESTATALES													\$ -
05 Relaciones Exteriores													\$ 91,800,000
06 Hacienda y Crédito Público													\$ 1,675,044,125


Adicionalmente, la información del sector central de la dependencia y de las entidades paraestatales coordinadas se encuentra agrupada en programas y proyectos con asignación de recursos en el PPEF 2018, y programas y proyectos que si bien no tienen asignación de recursos en el PPEF 2018 son susceptibles de iniciarse en 2018. Para mostrar la agrupación por programas y proyectos con y sin asignación de recursos en el PPEF 2018, se deberá dar clic sobre la **+** de la celda que contiene la denominación del apartado respectivo.

Programas y Proyectos de Inversión	RAMO	DEPENDENCIA	TIPO DE UNIDAD	RECURSOS	UR	CLAVE	NOMBRE	DESCRIPCIÓN	ENT FED.	TIPO	MONTO TOTAL DE INVERSIÓN	MONTO PLANEADO 2012	Total
02 Presidencia de la República													\$ 65,648,991
04 Gobernación													
0 DEPENDENCIA													
1 SECTOR CENTRAL													\$ -
2 ÓRGANOS ADMINISTRATIVOS DESCONCENTRADOS													\$ 100,000,000
1 ENTIDADES PARAESTATALES													\$ -
2 ENTIDADES DE CONTROL PRESUPUESTARIO INDIRECTO													\$ -
2 PROYECTOS SIN ASIGNACIÓN													\$ -
05 Relaciones Exteriores													\$ 91,800,000
06 Hacienda y Crédito Público													\$ 1,675,044,125

Para conocer el detalle por unidad responsable a partir de esta agrupación de programas y proyectos con y sin asignación de recursos en el PPEF 2018, se debe dar clic sobre la **+** de la celda que contiene la denominación de dicho apartado. Cabe señalar que los programas y proyectos de inversión se despliegan de acuerdo a la unidad responsable con la que fueron registrados en la Cartera, aun cuando los recursos provengan de otras unidades responsables.

Programas y Proyectos de Inversión	RAMO	DEPENDENCIA	TIPO DE UNIDAD	RECURSOS	UR	CLAVE	NOMBRE	DESCRIPCIÓN	ENT FED.	TIPO	MONTO TOTAL DE INVERSIÓN	MONTO PLANEADO 2011	Total
02 Presidencia de la República				S									\$ 65,369,548
04 Gobernación													\$ 69,983,835
05 Relaciones Exteriores													\$ 106,776,000
06 Hacienda y Crédito Público													
0 DEPENDENCIA													
1 SECTOR CENTRAL													\$ 23,932,875
2 ÓRGANOS ADMINISTRATIVOS DESCONCENTRADOS													\$ 36,600,047
1 ENTIDADES PARAESTATALES													
2 ENTIDADES DE CONTROL PRESUPUESTARIO INDIRECTO													
1 PROYECTOS CON ASIGNACIÓN													
AYB Comisión Nacional para el Desarrollo de los Pueblos Indígenas													\$ 120,200,889
AYC Notimex, Agencia de Noticias del Estado Mexicano													\$ 5,802,450
GN Banco Nacional de Comercio Exterior, S.N.C.													\$ 7,500,000
GIC Banco Nacional de Obras y Servicios Públicos, S.N.C.													\$ 3,450,000
GIH Banco Nacional del Ejército, Fuerza Aérea y Armada, S.N.C.													\$ 368,560,000
G2T Casa de Moneda de México													\$ 68,665,800
GSA Agroasemex, S.A.													\$ 6,000,000
HAN Financiera Rural													\$ 48,545,614
HAT Fondo de Capitalización e Inversión del Sector Rural													\$ 600,000

Finalmente, para conocer el detalle por unidad responsable de las claves, nombres, descripción, entidad federativa, tipo de programa o proyecto, monto total de inversión registrado en Cartera, monto planeado 2018 y monto total asignado en el

PPEF 2018 de los programas y proyectos de inversión, se deberá dar clic sobre la  de la celda que contiene la denominación de la unidad responsable.

PROGRAMAS Y PROYECTOS DE INVERSIÓN	RAMO	DEPENDENCIA	TIPO DE UNIDAD	RECURSO	UR	CLASE	NO. DE	DESCRIPCIÓN	ENTIDAD	TIPO	MONTO TOTAL	MONTO PLANEADO 2018	Total
PROGRAMAS Y PROYECTOS DE INVERSIÓN													
2 SECRETARÍA ADMINISTRATIVA DE DISCENTRADO													
1 ENTIDADES PARAESTATALES													
2 ENTIDADES DE CONTROL PRESUPUESTARIO INDIRECTO													
PROYECTOS CON ASIGNACIÓN													
AYB Comisión Nacional para el Desarrollo de los Pueblos Indígenas													
1006AYB000	Comisn	Comisnari	15 DAJ	2 In				5,000,000			5,000,000		5,000,000
1006AYB000	REHAB	Llevar a ca	35 VAF	7 M				20,500,000			20,500,000		20,500,000
1006AYB000	Repara	Mantener e	25 VAF	17 M				10,000,000			10,000,000		10,000,000
1006AYB000	Estudio	Constar con	35 VAF	11 I				3,000,000			3,000,000		3,000,000
1006AYB000	Adquisi	Constar con	09 DES	6 Ai				107,300			107,300		107,300
1006AYB000	Equipar	Adquisi	09 DES	8 Ai				159,820			159,820		159,820
1006AYB000	Equipar	Adquisi	15 MC	6 Ai				2,002,508			2,002,508		8,082,508
1006AYB000	Equipar	Cubrir las i	09 DES	6 Ai				11,901,461			11,901,461		49,403,461
1006AYB000	Consts	Construic u	15 MC	2 In				10,000,000			10,000,000		10,000,000
1006AYB000	Consts	Construic u	15 ESI	2 In				10,000,000			10,000,000		10,000,000
1006AYB000	Prograr	Incorporar	09 DES	6 Ai				5,802,450			5,802,450		5,802,450

Asimismo, para replegar el detalle de alguna de las agrupaciones de información anteriores, se deberá dar doble clic sobre la celda que contiene su denominación.

Para desplegar el detalle de todos elementos que conforman alguna categoría de la tabla (ramo o sector presupuestario, dependencia o entidad, tipo de unidad, recursos, y unidad responsable) se deberá posicionar el cursor en el encabezado de la tabla sobre la celda que contiene el título de la categoría que se quiere desplegar, dar clic con el botón derecho del mouse, ir a la opción Expandir o contraer, y dar clic en Expandir todo el campo.

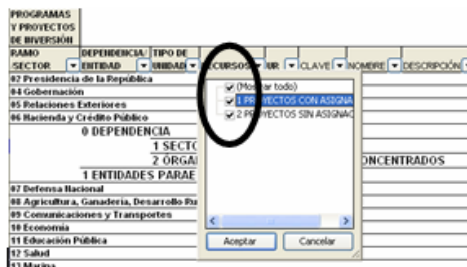
UR	Total
1100 Remuner	\$ 10,210,266,797
1200 Remuner	\$ 1,404,286,833
1300 Remuner	\$ 897,754,542
1400 Seguridad	\$ 162,609,794
1500 Otras pre	\$ 343,874,496
1600 Provision	\$ 855,594,623
1700 Pago de e	\$ 554,211,090
2100 Materiales	\$ 437,169,090
2200 Alimentos	\$ 1,827,858,964
2400 Materiales	\$ 127,683,648
2600 Productos	

Para replegar el detalle de todos elementos que conforman alguna categoría de la tabla (ramo o sector presupuestario, dependencia o entidad, tipo de unidad, recursos, y unidad responsable) se deberá posicionar el cursor en el encabezado de la tabla sobre la celda que contiene el título de la categoría que se quiere replegar, dar clic con el botón derecho del mouse, ir a la opción Expandir o contraer, y dar clic en Contraer todo el campo.

UR	Total
ública	\$ 10,210,266,797
ública	\$ 1,786,561,557
ública	\$ 38,036,758,006
ública	\$ 16,386,141,654
ública	\$ 5,823,457,594
ública	\$ 15,973,398
ública	\$ 15,973,398
ública	\$ 15,973,398
ública	\$ 429,624,448
ública	\$ 370,623,693

Adicionalmente, con la aplicación es posible realizar la *filtración por alguno(s) de los elementos que componen las categorías de la tabla*, para lo cual se deben seguir los pasos siguientes:

- Dar clic con el mouse sobre la punta de flecha que se encuentra en el extremo derecho de la celda que contiene el encabezado de la categoría que se quiere filtrar.



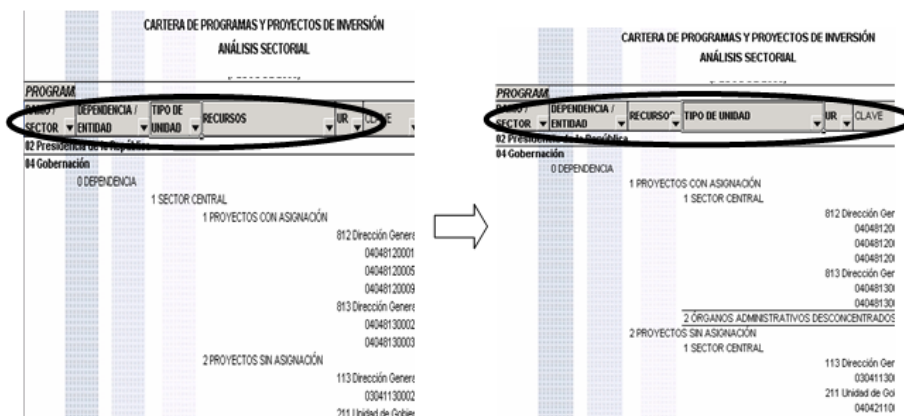
- Quitar la palomita del (los) elemento(s) que se desea(n) dejar de considerar en el filtrado mediante un clic con el mouse sobre la casilla que la contiene.



- Dar clic con el mouse en el botón Aceptar.

Para volver a considerar los elementos a los que les fue quitada la selección, se deberá realizar la misma operación habilitando nuevamente la palomita en la casilla correspondiente.

Si se desea *modificar el ordenamiento de las categorías de la tabla*, se deberá posicionar el cursor sobre la celda que contiene el encabezado de la categoría que se quiere mover de lugar, dar clic sin soltar el botón del mouse, y arrastrar hasta la columna de la posición deseada.



## E. CATÁLOGOS

En la opción de Catálogos, se desplegará en la aplicación los nombres de los componentes de la clave presupuestaria (ramo, unidad responsable, finalidad, función, subfunción, actividad institucional, programa presupuestario, objeto del gasto, tipo de gasto, fuente de financiamiento y entidad federativa), mismos que constituyen cada uno de los catálogos presupuestarios. Al dar clic sobre estos catálogos se desplegará en una hoja de Excel el catálogo seleccionado (se presentan como ejemplos el catálogo de Ramos y el de Actividad Institucional).

### Catálogos

Ramos
Unidad Responsable
Finalidad
Función
Subfunción
Actividad Institucional
Programa Presupuestario
Partida
Tipo de Gasto
Fuente de Financiamiento
Entidad Federativa

### Catalogo de Ramos

ANALÍTICOS PRESUPUESTARIOS PPEF 2018	
SECRETARÍA DE HACIENDA Y CRÉDITO PÚBLICO	
PROYECTO DE PRESUPUESTO DE EGRESOS DE LA FEDERACIÓN 2018 CATÁLOGO DE RAMOS	
RAMO	DESCRIPCIÓN
1	Poder Legislativo
2	Oficina de la Presidencia de la República
3	Poder Judicial
4	Gobernación
5	Relaciones Exteriores
6	Hacienda y Crédito Público
7	Defensa Nacional
8	Agricultura, Ganadería, Desarrollo Rural, Pesca y Alimentación
9	Comunicaciones y Transportes
10	Economía
11	Educación Pública
12	Salud
13	Marina
14	Trabajo y Previsión Social
15	Desarrollo Agrario, Territorial y Urbano
16	Medio Ambiente y Recursos Naturales
17	Procuraduría General de la República
18	Energía
19	Aportaciones a Seguridad Social
20	Desarrollo Social
21	Turismo
22	Instituto Nacional Electoral
23	Provisiones Salariales y Económicas
24	Deuda Pública
25	Provisiones y Aportaciones para los Sistemas de Educación Básica, Normal, Tecnológica y de Adultos
27	Función Pública
28	Participaciones a Entidades Federativas y Municipios
29	Erogaciones para los Operaciones y Programas de Saneamiento Financiero
30	Adeudos de Ejercicios Fiscales Anteriores
31	Tribunales Agrarios
32	Tribunal Federal de Justicia Administrativa
33	Aportaciones Federales para Entidades Federativas y Municipios
34	Erogaciones para los Programas de Apoyo a Ahorradores y Deudores de la Banca
35	Comisión Nacional de los Derechos Humanos
37	Consejería Jurídica del Ejecutivo Federal
38	Consejo Nacional de Ciencia y Tecnología
40	Información Nacional Estadística y Geográfica
41	Comisión Federal de Competencia Económica
42	Instituto Nacional para la Evaluación de la Educación
43	Instituto Federal de Telecomunicaciones
44	Instituto Nacional de Transparencia, Acceso a la Información y Protección de Datos Personales
45	Comisión Reguladora de Energía
46	Comisión Nacional de Hidrocarburos
47	Entidades no Sectorizadas
48	Cultura
50	Instituto Mexicano del Seguro Social
51	Instituto de Seguridad y Servicios Sociales de los Trabajadores del Estado
52	Petróleos Mexicanos
53	Comisión Federal de Electricidad

**Catálogo de Actividades Institucionales**

	A	B	C
1			
2	ANALÍTICOS PRESUPUESTARIOS		SHCP
3	PPEF 2018		SECRETARÍA DE HACIENDA Y CRÉDITO PÚBLICO
4			
5			
6			
7	PROYECTO DE PRESUPUESTO DE EGRESOS DE LA FEDERACIÓN 2018		
8	CATÁLOGO DE ACTIVIDAD INSTITUCIONAL		
9			
10	<b>RAMO</b>	<b>ACTIVIDAD INSTITUCIONAL</b>	<b>DESCRIPCIÓN</b>
11	1	3	Fiscalización de la Cuenta de la Hacienda Pública Federal
12	1	4	Llevar a cabo el proceso Legislativo
13	2	1	Función pública y buen gobierno
14	2	2	Servicios de apoyo administrativo
15	2	3	Integración y coordinación de las instituciones de Seguridad Nacional
16	2	4	Asesoría, coordinación, difusión y apoyo de las actividades del Presidente de la República
17	3	3	Impartir justicia en el ámbito de su competencia
18	3	4	Resolver impugnaciones en procesos electorales
19	4	1	Función pública y buen gobierno
20	4	2	Servicios de apoyo administrativo
21	4	3	Inteligencia para la Seguridad Nacional
22	4	4	Acevo documental de la nación
23	4	5	Servicios de edición y artes gráficas para el Gobierno Federal
24	4	6	Política interior y las relaciones del Ejecutivo Federal con el Congreso de la Unión, Entidades Federativas y Asociaciones Políticas y Sociales
25	4	7	Desarrollo político y cívico social del país
26	4	8	Derechos humanos y prevención de la discriminación
27	4	9	Comunicación social del Gobierno Federal
28	4	10	Atención a refugiados
29	4	11	Servicio de Migración y política migratoria
30	4	12	Planeación demográfica
31	4	13	Sistema de Identificación Personal
32	4	14	Relación del Estado con las asociaciones religiosas
33	4	15	Sistema Nacional de Protección Civil
34	4	16	Justicia laboral para los trabajadores al servicio del Estado
35	4	17	Apoyo jurídico a la Secretaría de Gobernación
36	4	18	Coordinación del Sistema Nacional de Seguridad Pública
37	4	19	Gendarmería
38	4	20	Administración de Justicia para Menores
39	4	21	Sistema penitenciario que garantice la ejecución de las resoluciones jurídicas y contribuya a la readaptación social
40	4	22	Prevención del delito con perspectiva nacional
41	4	23	Fortalecimiento de las instituciones de seguridad pública que garanticen la seguridad de la población
42	4	24	Fortalecer las acciones en favor de la atención, defensa y protección de niñas, niños y adolescentes
43	5	1	Función pública y buen gobierno
44	5	2	Servicios de apoyo administrativo