

# SHCP

SECRETARÍA DE HACIENDA  
Y CRÉDITO PÚBLICO



—————      **PRESUPUESTO DE  
EGRESOS DE LA FEDERACIÓN  
2020**      —————

**ANALÍTICOS PRESUPUESTARIOS**

**Guía de Uso**

Enero 2020





**C O N T E N I D O**

INTRODUCCIÓN.....	5
ASPECTOS GENERALES PARA LA UTILIZACIÓN DE LOS ANALÍTICOS PRESUPUESTARIOS .....	5
A. INFORMACIÓN PRESUPUESTARIA POR RAMOS.....	9
Análisis por Unidad Responsable.....	9
Análisis por Función.....	13
Análisis por Actividad Institucional.....	17
Análisis por Programa Presupuestario .....	21
Análisis por Objeto del Gasto.....	25
Analítico de Claves.....	28
B. INFORMACION PRESUPUESTARIA EMPRESA PRODUCTIVAS DEL ESTADO Y ENTIDADES DE CONTROL DIRECTO.....	29
Análisis por Unidad Responsable.....	29
Análisis por Función.....	31
Análisis por Actividad Institucional.....	33
Análisis por Programa Presupuestario.....	35
Análisis por Objeto del Gasto.....	37
Analítico de Claves.....	39
C. ANALÍTICO DE PLAZAS Y REMUNERACIONES.....	40
D. CARTERA DE INVERSIÓN.....	43
E. CATÁLOGOS.....	47



## ANÁLITICOS PRESUPUESTARIOS DEL PRESUPUESTO DE EGRESOS DE LA FEDERACIÓN 2020

### Guía de Uso

#### INTRODUCCIÓN

En complemento a los reportes que integran los Tomos del Presupuesto de Egresos de la Federación (PEF) 2020 que se encuentran disponibles en la página electrónica [www.gob.mx](http://www.gob.mx) y con la finalidad de facilitar una mejor explotación de la información que compone el PEF 2020, se presentan los “Analíticos Presupuestarios del PEF 2020”, que contienen diversas consultas que permiten agrupar y filtrar esta información.

La presente guía tiene como propósito describir y mostrar las funcionalidades e información con que cuentan dichos Analíticos Presupuestarios. Para este propósito, a continuación se presenta un apartado que contiene los aspectos generales a considerar para la utilización de las tablas que contienen los Analíticos Presupuestarios; asimismo, más adelante se presenta de forma específica cada una de las tablas, bases y catálogos con que cuenta los Analíticos Presupuestarios.

#### ASPECTOS GENERALES PARA LA UTILIZACIÓN DE LOS ANALÍTICOS PRESUPUESTARIOS

Los Analíticos Presupuestarios están contruidos con tablas dinámicas en Excel, las cuales proporcionan un modo de resumir y analizar fácilmente grandes volúmenes de datos. Se llaman tablas dinámicas porque permiten cambiar su disposición reordenando o cambiando de posición los encabezados de fila y columna, rápida y fácilmente, también se puede agrupar la información y visualizar los niveles que el usuario considere necesarios.

Para consultar la información de los Analíticos Presupuestarios PEF 2020 bastará con dar doble clic en las celdas formateadas con ‘negritas’ para abrir el siguiente nivel. Sigamos el ejemplo para consultar el Análisis por Programa Presupuestario para Ramos:

De la columna “RAMO” Nos posicionamos en el Ramo del cual queremos el detalle de la información, en este caso nos posicionaremos en el RAMO 01 Poder Legislativo:



Programa Presupuestario	RAMO	TPP	Sub	MOD	PP	UR	1	FN	SE	SA	TU	FE	SC	PARTIDA	CC	Total
01 Poder Legislativo	01															\$13,546,183,869
02 Oficina de la Presidencia de la República	02															\$918,577,842
03 Poder Judicial	03															\$67,305,117,301
04 Gobernación	04															\$5,891,938,729
05 Relaciones Exteriores	05															\$8,723,617,895
06 Hacienda y Crédito Público	06															\$23,606,812,661
07 Defensa Nacional	07															\$94,828,694,246
08 Agricultura y Desarrollo Rural	08															\$47,176,864,851
09 Comunicaciones y Transportes	09															\$54,134,026,281
10 Economía	10															\$8,259,083,347
11 Educación Pública	11															\$126,282,718,788
12 Salud	12															\$128,826,434,171
13 Marina	13															\$33,557,785,538
14 Trabajo y Previsión Social	14															\$28,860,788,251
15 Desarrollo Agrario, Territorial y Urbano	15															\$30,939,258,827
16 Medio Ambiente y Recursos Naturales	16															\$29,869,893,777
17 Energía	17															\$48,507,038,641



Al dar clic sobre la **+** que aparece a la derecha del ramo, aparecerá el siguiente Nivel titulado Tipo de Programa Presupuestario (TPP):

PRESUPUESTO DE EGRESOS DE LA FEDERACIÓN 2020 ANÁLISIS POR PROGRAMA PRESUPUESTARIO (RAMOS) (PESOS)																
Programa	Programas	TPP	GPP	MOD	PP	UR	E	FN	SE	AI	TG	FF	PE	PARTIDA	CC	Total
01 Poder Legislativo																\$13,540,183,900
	01 Programas Federales															\$18,577,842
		02 Oficina de la Presidencia de la República														\$62,891,317,700
		04 Gobernación														\$6,891,900,000
		05 Relaciones Exteriores														\$8,771,637,685

Al dar clic en la **+** del campo, "1 Programas Federales", se despliega el detalle del siguiente nivel Grupo Programa Presupuestario (GPP):

PRESUPUESTO DE EGRESOS DE LA FEDERACIÓN 2020 ANÁLISIS POR PROGRAMA PRESUPUESTARIO (RAMOS) (PESOS)																
Programa	Programas	TPP	GPP	MOD	PP	UR	E	FN	SE	AI	TG	FF	PE	PARTIDA	CC	Total
01 Poder Legislativo																
	01 Programas Federales															
		02 Desempeño de las Funciones														\$13,540,183,900
		02 Oficina de la Presidencia de la República														\$18,577,842

Para desplegar el siguiente nivel de detalle de la información damos clic sobre la **+** del campo, "2 Desempeño de las Funciones" y nos muestra el siguiente nivel Identificador programa Presupuestario (IPP):

PRESUPUESTO DE EGRESOS DE LA FEDERACIÓN 2020 ANÁLISIS POR PROGRAMA PRESUPUESTARIO (RAMOS) (PESOS)																
Programa	Programas	TPP	GPP	MOD	PP	UR	E	FN	SE	AI	TG	FF	PE	PARTIDA	CC	Total
01 Poder Legislativo																
	01 Programas Federales															
		02 Desempeño de las Funciones														
			03 Proyectos de Inversión													\$247,832,720
			03 Espectáculos													\$13,292,351,182
		02 Oficina de la Presidencia de la República														\$18,577,842

En este caso hay dos Identificadores de Programa Presupuestario para desplegar el detalle podemos dar clic en la **+** del Identificador deseado, en este ejemplo elegiremos K proyectos de Inversión.

Este Identificador contiene dos Programas Presupuestarios (PP) y para conocer el detalle daremos clic sobre la **+** del Programa Presupuestario (PP) deseado en este caso "026 Otros Proyectos".

ANÁLISIS POR PROGRAMA PRESUPUESTARIO (RAMOS) (PESOS)																
Programa	Programas	TPP	GPP	MOD	PP	UR	E	FN	SE	AI	TG	FF	PE	PARTIDA	CC	Total
01 Poder Legislativo																
	01 Programas Federales															
		02 Desempeño de las Funciones														
			03 Proyectos de Inversión													
				026 Otros Proyectos												\$247,832,720
				027 Mantenimiento de Infraestructura												\$13,292,351,182
		02 Oficina de la Presidencia de la República														\$18,577,842

Como resultado tenemos la información del siguiente nivel Unidad Responsable (UR):



ANÁLISIS POR PROGRAMA PRESUPUESTARIO (RAMOS)															
(PESOS)															
Programa															
Presupuestario															
RAMO	TPP	GPP	MOD	PP	UR	F	FN	SF	AI	TG	FF	PE	PARTIDA	CC	Total
01 Poder Legislativo															
1 Programas Federales															
2 Desempeño de las Funciones															
K Proyectos de Inversión															
026 Otros Proyectos															
200 H. Cámara de Senadores														\$1,160,000	
027 Mantenimiento de Infraestructura														\$88,034,775	
														\$12,913,249,252	

Para visualizar el detalle de esta UR damos clic sobre la del campo deseado y obtenemos lo siguiente:

ANÁLISIS POR PROGRAMA PRESUPUESTARIO (RAMOS)															
(PESOS)															
Programa															
Presupuestario															
RAMO	TPP	GPP	MOD	PP	UR	F	FN	SF	AI	TG	FF	PE	PARTIDA	CC	Total
01 Poder Legislativo															
1 Programas Federales															
2 Desempeño de las Funciones															
K Proyectos de Inversión															
026 Otros Proyectos															
200 H. Cámara de Senadores														\$1,160,000	
027 Mantenimiento de Infraestructura														\$88,034,775	
														\$12,913,249,252	

Al llegar a este nivel de detalle, podemos observar que los registros ya no están remarcados con “Negritas” eso nos indica que es el último nivel y de aquí ya **no** podemos descender más en este nivel la información (F, FN, SF, AI, TG, FF, OG) se encuentra de forma horizontal.

En este nivel aún es posible dar clic sobre el signo de , en este caso la información se contraerá hacia la izquierda.

ANÁLISIS POR PROGRAMA PRESUPUESTARIO (RAMOS)															
(PESOS)															
Programa															
Presupuestario															
RAMO	TPP	GPP	MOD	PP	UR	F	FN	SF	AI	TG	FF	PE	PARTIDA	CC	Total
01 Poder Legislativo															
1 Programas Federales															
2 Desempeño de las Funciones															
K Proyectos de Inversión															
026 Otros Proyectos															
200 H. Cámara de Senadores														\$1,160,000	
027 Mantenimiento de Infraestructura														\$88,034,775	
R Específicos														\$12,913,249,252	

Para ocultar la información y contraer nuevamente los registros sólo tenemos que dar clic sobre el signo de del registro que queremos ocultar, y repetir esta acción sucesivamente hasta volver a ‘cerrar’ los niveles que se consultaron.

Para acceder a los Analíticos Presupuestarios del PEF 2020, se deberá entrar a la página de la Secretaría de Hacienda y Crédito Público en la siguiente dirección electrónica [http://pef.hacienda.gob.mx/es/PEF/Analiticos\\_Presupuestarios](http://pef.hacienda.gob.mx/es/PEF/Analiticos_Presupuestarios), en donde se desplegará una pantalla en la cual se mostrarán los menús de acceso a la información presupuestaria de Ramos y de Empresas Productivas del Estado y Entidades de Control Directo, el Análítico de Plazas y Remuneraciones de la Administración Pública Federal, la Cartera de Inversión, así como a los Catálogos.



## **ANALÍTICOS DEL PRESUPUESTO DE EGRESOS DE LA FEDERACIÓN 2020**

En Complemento a los reportes que integra los Tomos de Presupuesto de Egresos de la Federación (PEF) 2020 y con la finalidad de facilitar un mejor análisis de esta información, se presentan los Analíticos Presupuestarios, que contiene descargas que permiten consultar agrupar y filtrar la información de los catálogos y bases de datos que componen el PEF 2020

### **Información Presupuestaria Ramos\***

- Análisis por Unidad Responsable
- Análisis por Función
- Análisis por Actividad Institucional
- Análisis por Programa Presupuestario
- Análisis por Objeto del Gasto
- Análítico de Claves

### **Información Presupuestaria, Empresas Productivas del Estado y Entidades de Control Directo\*/\*\***

- Análisis por Unidad Responsable
- Análisis por Función
- Análisis por Actividad Institucional
- Análisis por Programa Presupuestario
- Análisis por Objeto del Gasto
- Análítico de Claves

### **Analíticos de Plazas y Remuneraciones de la Administración Pública Federal\*\*/\*\*\*/\*\*\***

- Análíticos de Plazas y Remuneraciones de la Administración Pública Federal

### **Cartera de Inversión\*\***

- Cartera de Inversión

### **Catálogos\*\***

- Ramos
- Unidad Responsable
- Finalidad
- Función
- Subfunción**
- Actividad Institucional
- Programa Presupuestario
- Partida
- Tipo de Gasto
- Fuente de Financiamiento
- Entidad Federativa

### **Guía de Operación**

#### **Notas:**

\*Los conceptos de agrupamiento y el nivel de agregación de la información pueden diferir respecto a los utilizados en años anteriores, por lo que la información presentada puede no ser comparable respecto a la incorporada en las versiones de Analíticos Presupuestarios de años anteriores.

\*\*Claves de Ramos 50, 51, 52 y 53 se utilizan para efectos de agrupamiento y presentación de la información.

\*\*\* La información presentada puede no ser comparable con las versiones de los analíticos Presupuestarios de años anteriores, debido a que el número de plazas varía de acuerdo a las modificaciones en las estructuras orgánicas y ocupacionales que se autorizan de conformidad con el Decreto de Egresos de la Federación de cada ejercicio fiscal.

\*\*\*\*La información de los Analíticos de Plazas y Remuneraciones de los Poderes y Entes Autónomos, Información Nacional Estadística y Geográfica y Tribunal Federal de Justicia Fiscal y Administrativa, puede consultarse a través de los reportes del Tomo IX "Analítico de Plazas y Remuneraciones" del Presupuesto de Egresos de la Federación : 2020 disponibles en la dirección electrónica <http://pef.hacienda.qob.mx/es/PEF/TomoIX>. En caso de requerirse esta información en formato de Excel, solicitarlo directamente al Poder o Ente Autónomo respectivo.

La información contenida en cada uno de estos apartados, así como la forma de operación de las funcionalidades que contienen se describen a continuación.





## A. INFORMACIÓN PRESUPUESTARIA DE RAMOS

En este apartado se incluye la información presupuestaria referente a los Poderes y entes autónomos, ramos administrativos, generales y a los ramos 32 “Tribunal Federal de Justicia Fiscal y Administrativa” y 40 “información Nacional Estadística y Geográfica”.

### Análisis por Unidad Responsable

Al acceder a la opción **Análisis por Unidad Responsable** del menú, se despliega una tabla en Excel que muestra el PEF 2020 de los Ramos Presupuestarios.

Unidad Responsable	RAMO	UR	PARTIDA	EF	CC	Total
01 Poder Legislativo						\$13,002,444,027
02 Oficina de la Presidencia de la República						\$1,569,844,550
12 Secretaría Particular del Presidente						\$138,589,361
13 Coordinación General de Administración						\$435,855,628
14 Coordinación de Opinión Pública						\$64,194,995
15 Coordinación General de Comunicación Social y Vocería del Gobierno de						\$113,573,632
17 Secretaría Técnica del Gabinete						\$33,194,376

Para desplegar el detalle de algún ramo por unidad responsable, se deberá dar clic sobre la **+** de la celda que contiene la denominación del ramo que corresponda.

ANÁLISIS POR UNIDAD RESPONSABLE (RAMOS)						
(PESOS)						
Unidad Responsable	RAMO	UR	PARTIDA	EF	CC	Total
01 Poder Legislativo						\$13,002,444,027
02 Oficina de la Presidencia de la República						\$1,569,844,550
			112			\$138,589,361
			113			\$435,855,628
			114			\$64,194,995
			115			\$113,573,632
			127			\$33,194,376

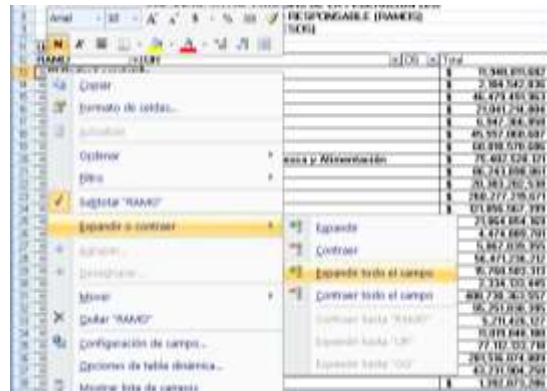


Para desplegar el detalle de alguna unidad responsable por objeto del gasto, se deberá dar clic sobre la de la celda que contiene la denominación de la unidad responsable.

ANÁLISIS POR UNIDAD RESPONSABLE (RAMOS)					
(PESOS)					
Unidad Responsable					
RAMO	UR	PARTIDA	EF	CC	Total
01	Poder Legislativo				\$15,574,572,274
02	Oficina de la Presidencia de la República				\$1,797,418,247
	112	Secretaría Particular del Presidente			\$173,804,826
	113	Coordinación General de Administración			\$485,785,200
		11301	Sueldos base		\$41,087,897
		12101	Honorarios		\$15,351,965
		12201	Remuneraciones al personal eventual		\$13,744,067
		13101	Prima quinquenal por años de servicios efectivos p		\$487,230

Asimismo, para replegar el detalle de algún ramo o de alguna unidad responsable, se deberá dar clic sobre el signo de de la celda que contiene su denominación.

Para desplegar el detalle de todos los ramos por unidad responsable se deberá posicionar el cursor en el encabezado de la tabla sobre la celda que contiene el título RAMO, dar clic con el botón derecho del mouse, ir a la opción Expandir o Contraer, y dar clic en Expandir todo el campo.

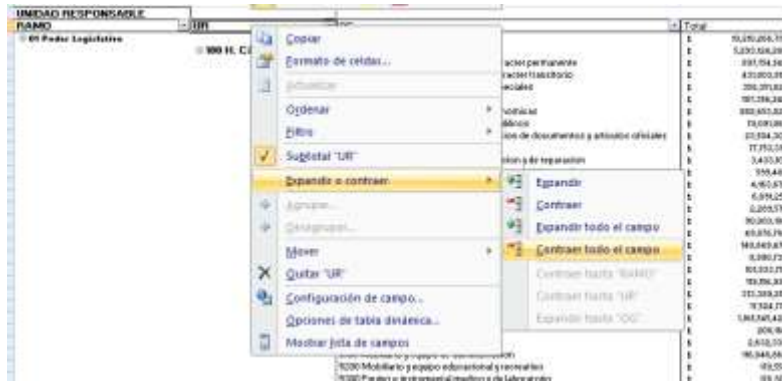


Para desplegar el detalle de todas las unidades responsables por objeto del gasto se deberá posicionar el cursor en el encabezado de la tabla sobre la celda que contiene el título UR, dar clic con el botón derecho del mouse, ir a la opción Expandir o Contraer, y dar clic en Expandir todo el campo.



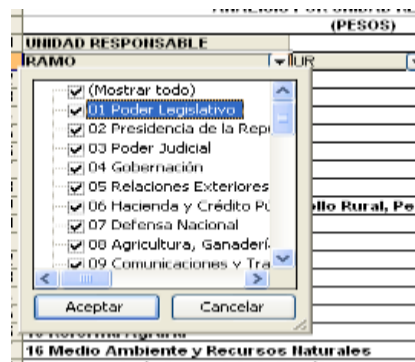


Asimismo, para replegar el detalle de todas de las categorías desplegadas se deberá realizar la misma operación, pero dando clic en la opción Contraer todo el campo.

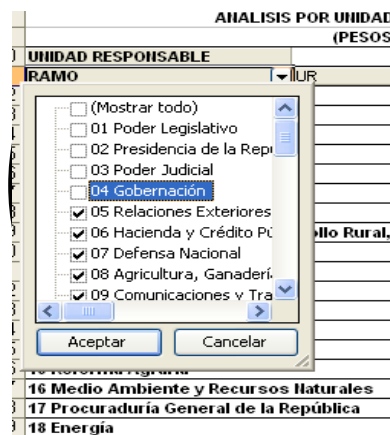


Adicionalmente, la tabla permite realizar la *filtración de la información por alguno(s) de los elementos que componen las categorías de la tabla* (ramo, unidad responsable y objeto del gasto), para lo cual se deben seguir los pasos siguientes:

- Dar clic con el mouse sobre la punta de flecha que se encuentra en el extremo derecho de la celda que contiene el encabezado de la categoría que se quiere filtrar.



- Quitar la palomita del (los) elemento(s) que se desea(n) dejar de considerar en el filtrado mediante un clic con el mouse sobre la casilla que la contiene.





- Dar clic con el mouse en el botón Aceptar.

Para volver a considerar los elementos a los que les fue quitada la selección, se deberá realizar la misma operación habilitando nuevamente la palomita en la casilla correspondiente.

Si se desea *modificar el ordenamiento de las categorías de la tabla*, se deberá posicionar el cursor sobre la celda que contiene el encabezado de la categoría que se quiere mover de lugar, dar clic sin soltar el botón del mouse, y arrastrar hasta la columna de la posición deseada.

(PESOS)			
UNIDAD RESPONSABLE			
RAMO	UR	GG	Total
01 Poder Legislativo			10.210.266.750
02 Presidencia de la República			1.098.581.557
03 Poder Judicial			38.035.758.005
04 Gobernación			16.386.941.654
05 Relaciones Exteriores			5.823.457.504
06 Hacienda y Crédito Público			38.992.520.159
07 Defensa Nacional			50.039.456.571
08 Agricultura, Ganadería, Desarrollo Rural, Pesca y Alimentación			73.821.342.964
09 Comunicaciones y Transportes			86.420.558.265
10 Economía			16.507.304.164
11 Educación Pública			230.684.550.722

UNIDAD RESPONSABLE		
RAMO	UR	Total
11	Relaciones al personal de	
01 Poder Legislativo		1.494.230.833
02 Presidencia de la República		128.585.888
03 Poder Judicial		4.520.841.993
04 Gobernación		1.107.284.480
05 Relaciones Exteriores		2.835.541.420
06 Hacienda y Crédito Público		4.216.302.477
07 Defensa Nacional		8.321.702.731
08 Agricultura, Ganadería, Desar		2.286.223.771
09 Comunicaciones y Transportes		1.573.386.438
10 Economía		749.042.641
11 Educación Pública		29.309.785.867
T.T.S.L.		8.171.682.206



**Análisis por Función**

Al acceder a la opción **Función** del menú de navegación, se despliega una tabla en Excel que muestra el PEF 2020 de los Ramos Presupuestarios.

Analíticos Presupuestarios PEF 2020											
PRESUPUESTO DE EGRESOS DE LA FEDERACIÓN 2020											
ANÁLISIS POR FUNCIÓN (RAMOS) (PEGOS)											
Función	F	FN	UR	SF	AI	TG	FF	PARTIDA	EF	CC	Total
01 Poder Legislativo											\$13,540,183,960
02 Oficina de la Presidencia de la República											\$918,577,842
03 Poder Judicial											\$67,305,117,703
04 Gobernación											\$5,891,920,229
05 Relaciones Exteriores											\$8,713,637,695
06 Hacienda y Crédito Público											\$73,076,812,661
07 Defensa Nacional											\$98,028,694,266
08 Agricultura y Desarrollo Rural											\$47,576,943,957
09 Comunicaciones y Transportes											\$54,378,026,293
10 Economía											\$6,315,603,142
11 Educación Pública											\$326,182,716,298
12 Salud											\$128,826,414,373
13 Marina											\$3,557,785,598
14 Trabajo y Previsión Social											\$28,860,748,351
15 Desarrollo Agrario, Territorial y Urbano											\$10,939,258,622
16 Medio Ambiente y Recursos Naturales											\$29,869,650,777
18 Energía											\$48,507,230,641
19 Aportaciones a Seguridad Social											\$863,611,766,325
20 Bienestar											\$182,457,072,768
21 Turismo											\$5,028,891,561
22 Instituto Nacional Electoral											\$16,660,795,016
23 Previsiones Salariales y Económicas											\$151,476,962,452
24 Deuda Pública											\$638,349,273,737
25 Previsiones y Aportaciones para los Sistemas de Educación Básica, Normal, Tecnológica y de Adultos											\$57,357,545,254
27 Función Pública											\$1,461,999,638
28 Participaciones a Entidades Federativas y Municipios											\$951,858,805,252
30 Admisión de Ejercicios Fiscales Anteriores											\$21,900,155,269
51 Tribunales Agrarios											\$850,645,718
52 Tribunal Federal de Justicia Administrativa											\$2,792,333,371
53 Aportaciones Federales para Entidades Federativas y Municipios											\$758,740,278,067
54 erogaciones para los Programas de Apoyo a Abogados y Deudores de la Banca											\$43,330,020,900
55 Comisión Nacional de los Derechos Humanos											\$1,874,357,802
56 Seguridad y Protección Ciudadana											\$60,160,625,303
57 Consejería Jurídica del Ejecutivo Federal											\$144,775,940
58 Consejo Nacional de Ciencia y Tecnología											\$25,658,798,449
60 Información Nacional Estadística y Geográfica											\$16,572,889,386
61 Comisión Federal de Competencia Económica											\$581,230,908
63 Instituto Federal de Telecomunicaciones											\$1,541,244,024
64 Instituto Nacional de Transparencia, Acceso a la Información y Protección de Datos Personales											\$877,435,000
65 Comisión Reguladora de Energía											\$252,881,468
66 Comisión Nacional de Hidrocarburos											\$219,763,549
67 Entidades no Secretarías											\$11,382,216,525
68 Cultura											\$12,517,480,531
69 Fiscalía General de la República											\$16,762,187,474
Total general											\$4,653,688,473,940

Para desplegar el detalle de algún ramo por finalidad, se deberá dar clic sobre la **+** de la celda que contiene la denominación del ramo o sector.

ANÁLISIS POR FUNCIÓN (RAMOS) (PEGOS)											
Función	F	FN	UR	SF	AI	TG	FF	PARTIDA	EF	CC	Total
01 Poder Legislativo											\$13,002,444,027
02 Oficina de la Presidencia de la República											\$1,569,844,550
03 Poder Judicial											\$63,656,725,000
04 Gobernación											\$60,763,083,252
+ 1 Gobierno											\$60,760,634,648
+ 2 Desarrollo Social											\$22,448,604
05 Relaciones Exteriores											\$8,532,283,876
06 Hacienda y Crédito Público											\$22,575,933,039



Para desplegar el *detalle de alguna finalidad por función*, se deberá dar clic sobre la **+** de la celda que contiene la denominación de la finalidad.

ANÁLISIS POR FUNCIÓN (RAMOS)											
(PESOS)											
Función	F	FN	UR	SF	AI	TG	FF	PARTIDA	EF	CC	Total
= 01 Poder Legislativo											\$15,574,572,274
= 02 Oficina de la Presidencia de la República											\$1,797,418,247
= 03 Poder Judicial											\$71,366,389,337
= 04 Gobernación											\$64,288,166,419
= 1 Gobierno											\$64,261,507,437
= 2 Justicia											\$18,890,845,494
= 3 Coordinación de la Política de Gobierno											\$4,895,768,578
= 4 Seguridad Nacional											\$2,888,443,792
= 7 Asesoría de Orden Público y de Seguridad Interior											\$37,050,131,388
= 8 Otras Servicios Generales											\$655,318,265
= 2 Desarrollo Social											\$26,658,982
= 4 Recreación, Cultura y Otras Manifestaciones Sociales											\$26,658,982
= 05 Relaciones Exteriores											\$9,003,192,028

Para desplegar el *detalle de alguna función por unidad responsable*, se deberá dar clic sobre la **+** de la celda que contiene la denominación de la función.

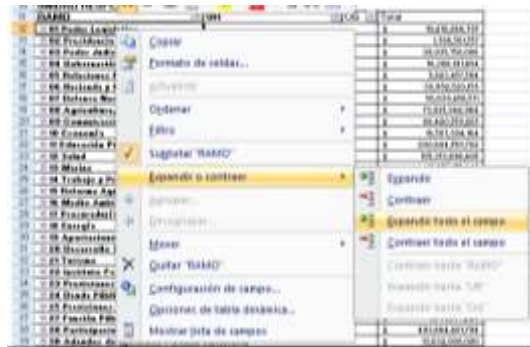
ANÁLISIS POR FUNCIÓN (RAMOS)											
(PESOS)											
Función	F	FN	UR	SF	AI	TG	FF	PARTIDA	EF	CC	Total
= 01 Poder Legislativo											\$15,574,572,274
= 02 Oficina de la Presidencia de la República											\$1,797,418,247
= 03 Poder Judicial											\$71,366,389,337
= 04 Gobernación											\$64,288,166,419
= 1 Gobierno											\$64,261,507,437
= 2 Justicia											\$18,890,845,494
= 900 Subsecretaría de Derechos Humanos											\$23,879,391
= 811 Unidad para la Defensa de los Derechos Humanos											\$250,255,517
= 813 Dirección General de Política Pública de Derechos Humanos											\$39,781,852
= 814 Dirección General de Estrategias para la Atención de Derechos Hum											\$47,112,241

Finalmente, para desplegar el *detalle de alguna unidad responsable por los demás componentes de la clave presupuestaria* (subfunción, actividad institucional, tipo de gasto, fuente de financiamiento, objeto del gasto, entidad federativa y clave de cartera) se deberá dar clic sobre la **+** de la celda que contiene la denominación de la unidad responsable.

ANÁLISIS POR FUNCIÓN (RAMOS)											
(PESOS)											
Función	F	FN	UR	SF	AI	TG	FF	PARTIDA	EF	CC	Total
= 01 Poder Legislativo											\$15,574,572,274
= 02 Oficina de la Presidencia de la República											\$1,797,418,247
= 03 Poder Judicial											\$71,366,389,337
= 04 Gobernación											\$64,288,166,419
= 1 Gobierno											\$64,261,507,437
= 2 Justicia											\$18,890,845,494
= 900 Subsecretaría de Derechos Humanos											\$23,879,391
= 04											\$3,535,594
= 008											\$970,118
= 1											\$47,975
= 11301 Suel											\$101,599
= 09 Cte 0											\$406,391
= 12101 Hon											\$492,651
= 09 Cte 0											
= 13101 Prim											
= 09 Cte 0											
= 13201 Prim											
= 09 Cte 0											
= 13202 Agui											
= 09 Cte 0											
= 14101 Apr											
= 09 Cte 0											

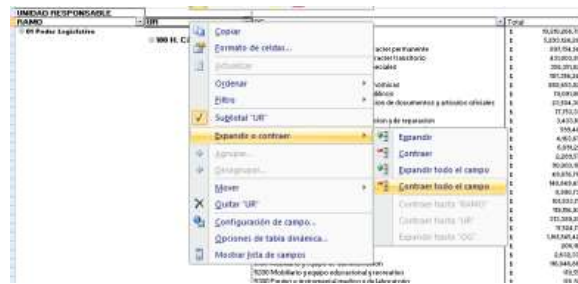
Asimismo, para replegar el *detalle de algún ramo presupuestario, finalidad, función o unidad responsable*, se deberá dar clic sobre el signo de **=** de la celda que contiene su denominación.

Para desplegar el *detalle de todos elementos que conforman alguna categoría de la tabla* (ramo presupuestario, finalidad, función y unidad responsable) se deberá posicionar el cursor en el encabezado de la tabla sobre la celda que contiene el título de la categoría que se quiere desplegar, dar clic con el botón derecho del mouse, ir a la opción Expandir o Contraer, y dar clic en Expandir todo el campo.



Para que se muestre el detalle de alguna categoría de la tabla mediante esta opción, se requiere que la misma categoría se encuentre desplegada (por ejemplo, para que se muestre el detalle de la función por unidad responsable, se requiere que en la tabla se encuentre desplegada la función).

Asimismo, para replegar el detalle de todas las categorías desplegadas se deberá realizar la misma operación, pero dando clic en la opción Contraer todo el campo.

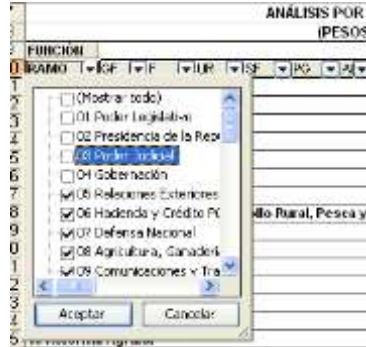


Adicionalmente, la tabla permite realizar la *filtración por alguno(s) de los elementos que componen las categorías de la tabla*, para lo cual se deben seguir los pasos siguientes:

- Dar clic con el mouse sobre la punta de flecha que se encuentra en el extremo derecho de la celda que contiene el encabezado de la categoría que se quiere filtrar.



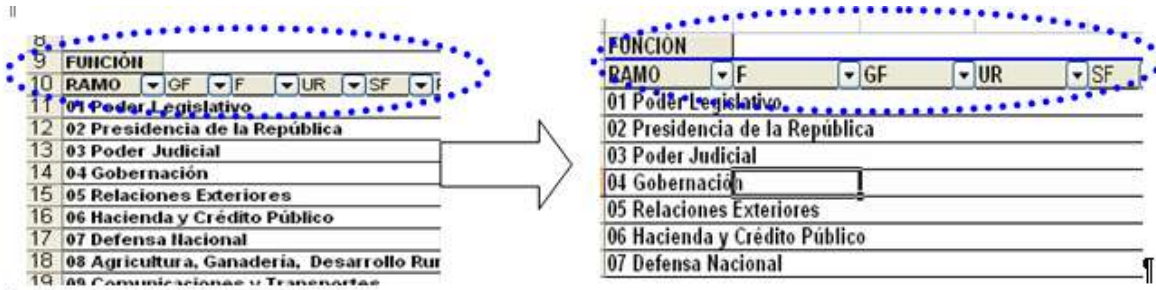
- Quitar la palomita del (los) elemento(s) que se desea(n) dejar de considerar en el filtrado mediante un clic con el mouse sobre la casilla que la contiene.



- Dar clic con el mouse en el botón Aceptar.

Para volver a considerar los elementos a los que les fue quitada la selección, se deberá realizar la misma operación habilitando nuevamente la palomita en la casilla correspondiente.

Si se desea *modificar el ordenamiento de las categorías de la tabla*, se deberá posicionar el cursor sobre la celda que contiene el encabezado de la categoría que se quiere mover de lugar, dar clic sin soltar el botón del mouse, y arrastrar hasta la columna de la posición deseada.








**Análisis por Actividad Institucional**

Al acceder a la opción **Actividad Institucional** del menú de navegación, se despliega una tabla en Excel que muestra el PEF 2020 del Gobierno Federal por Ramo.


Actividad Institucional	Total
<b>RAMO</b>	<b>Total</b>
01 Poder Legislativo	\$13,540,183,960
02 Oficina de la Presidencia de la República	\$918,577,842
03 Poder Judicial	\$67,305,117,703
04 Gobernación	\$5,891,930,229
05 Relaciones Exteriores	\$8,723,637,695
06 Hacienda y Crédito Público	\$23,656,812,661
07 Defensa Nacional	\$94,028,694,246
08 Agricultura y Desarrollo Rural	\$47,576,943,957
09 Comunicaciones y Transportes	\$54,374,026,293
10 Economía	\$6,255,603,142
11 Educación Pública	\$326,282,716,298
12 Salud	\$128,826,414,373
13 Marina	\$33,557,785,594
14 Trabajo y Previsión Social	\$28,860,748,151
15 Desarrollo Agrario, Territorial y Urbano	\$10,939,258,622
16 Medio Ambiente y Recursos Naturales	\$29,869,450,777
18 Energía	\$48,507,330,641
19 Aportaciones a Seguridad Social	\$863,611,766,125
20 Bienestar	\$181,457,072,764
21 Turismo	\$5,034,491,561
22 Instituto Nacional Electoral	\$16,660,795,016
23 Provisiones Salariales y Económicas	\$131,476,962,432
24 Deuda Pública	\$538,349,271,737
25 Previsiones y Aportaciones para los Sistemas de Educación Básica, Normal, Tecnológica y de Adultos	\$57,357,545,254
27 Función Pública	\$1,461,399,636
28 Participaciones a Entidades Federativas y Municipios	\$951,454,805,252
30 Adeudos de Ejercicios Fiscales Anteriores	\$21,500,155,369
31 Tribunales Agrarios	\$850,645,718
32 Tribunal Federal de Justicia Administrativa	\$2,792,233,371
33 Aportaciones Federales para Entidades Federativas y Municipios	\$759,760,279,067
34 Erogaciones para los Programas de Apoyo a Ahorradores y Deudores de la Banca	\$43,330,000,900
35 Comisión Nacional de los Derechos Humanos	\$1,874,207,802
36 Seguridad y Protección Ciudadana	\$60,150,695,893
37 Consejería Jurídica del Ejecutivo Federal	\$144,775,940
38 Consejo Nacional de Ciencia y Tecnología	\$25,658,798,449
40 Información Nacional Estadística y Geográfica	\$16,572,899,986
41 Comisión Federal de Competencia Económica	\$581,230,908
43 Instituto Federal de Telecomunicaciones	\$1,541,244,024
44 Instituto Nacional de Transparencia, Acceso a la Información y Protección de Datos Personales	\$877,435,005
45 Comisión Reguladora de Energía	\$252,881,468
46 Comisión Nacional de Hidrocarburos	\$219,761,549
47 Entidades no Sectorizadas	\$11,382,216,525
48 Cultura	\$13,517,480,531
49 Fiscalía General de la República	\$16,702,187,474
<b>Total general</b>	<b>\$4,653,688,471,940</b>

Para desplegar el detalle de algún ramo presupuestario por actividad institucional, se deberá dar clic sobre la de la celda que contiene la denominación del ramo.


ANÁLISIS POR ACTIVIDAD INSTITUCIONAL (RAMOS)												
(PESOS)												
Actividad Institucional	RAMO	AI	UR	F	FN	SF	TG	FF	PARTIDA	EF	CC	Total
	01 Poder Legislativo											\$15,574,572,274
												\$2,230,116,964
												\$13,344,455,310
	02 Oficina de la Presidencia de la República											\$1,797,418,247
	03 Poder Judicial											\$71,366,389,337

Para desplegar el detalle de alguna actividad institucional por unidad responsable, se deberá dar clic sobre la  de la celda que contiene la denominación de la actividad institucional.

ANÁLISIS POR ACTIVIDAD INSTITUCIONAL (RAMOS)												
(PESOS)												
Actividad Institucional	RAMO	AI	UR	F	FN	SF	TG	FF	PARTIDA	EF	CC	Total
	01 Poder Legislativo											\$15,574,572,274
												\$2,230,116,964
												\$13,344,455,310
												\$8,439,435,153
												\$4,905,020,157
	02 Oficina de la Presidencia de la República											\$1,797,418,247
	03 Poder Judicial											\$71,366,389,337

Finalmente, para desplegar el detalle de alguna unidad responsable por los demás componentes de la clave presupuestaria (finalidad, función, subfunción, tipo de gasto, fuente de financiamiento, objeto del gasto, entidad federativa y clave de cartera) se deberá dar clic sobre la  de la celda que contiene la denominación de la unidad responsable.

ANÁLISIS POR ACTIVIDAD INSTITUCIONAL (RAMOS)												
(PESOS)												
Actividad Institucional	RAMO	AI	UR	F	FN	SF	TG	FF	PARTIDA	EF	CC	Total
	01 Poder Legislativo											\$15,574,572,274
												\$2,230,116,964
												\$13,344,455,310
												\$8,439,435,153
												\$632,268,000
												\$436,943,254
												\$1,106,475,992
												\$24,857,271
												\$4,617,690
												\$328,721,053

Asimismo, para replegar el detalle de algún ramo, actividad institucional, unidad responsable, o entidad se deberá dar clic sobre el signo de  de la celda que contiene su denominación.

Para desplegar el detalle de todos elementos que conforman alguna categoría de la tabla (ramo presupuestario, actividad institucional y unidad responsable) se deberá posicionar el cursor en el encabezado de la tabla sobre la celda que contiene el título de la categoría que se quiere desplegar, dar clic con el botón derecho del mouse, ir a la opción *Expandir o contraer*, y dar clic en *Expandir* todo el campo.



00	Ordenar		\$	15,973,398
00	Filtro		\$	429,624,446
00	Subtotal "AI"		\$	379,553,692
00	Expandir o contraer		\$	3,316,952,476
00			\$	1,335,484,143
00		Expandir		67
00		Contraer		13
00		Expandir todo el campo		75
00		Contraer todo el campo		84
01				10
blicc				59
				74

Para que se muestre el detalle de alguna categoría de la tabla mediante esta opción, se requiere que la misma categoría se encuentre desplegada (por ejemplo, para que se muestre el detalle de la actividad institucional por unidad responsable, se requiere que en la tabla se encuentre desplegada la actividad institucional).

Asimismo, para replegar el detalle de todos elementos que conforman alguna categoría de la tabla (ramo presupuestario, actividad institucional y unidad responsable) se deberá posicionar el cursor en el encabezado de la tabla sobre la celda que contiene el título de la categoría que se quiere replegar, dar clic con el botón derecho del mouse, ir a la opción *Expandir o contraer*, y dar clic en *Contraer todo el campo*.

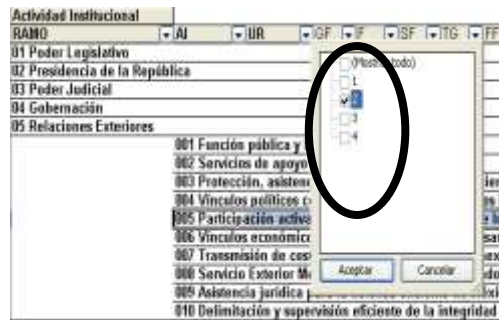
AI	UR	Total
001 Función pública y...		\$ 10,216,266,727
002 Servicios de apoyo		\$ 1,786,551,557
003 Protección, asistenci...		\$ 38,825,758,096
004 Vinculos políticos c...		\$ 16,386,141,554
005 Participación activa		\$ 6,973,457,544
006 Vinculos económicos		\$ 15,973,398
007 Transmisión de cosas		\$ 15,973,398
008 Servicio Exterior M...		\$ 429,624,446
009 Asistencia jurídica		\$ 379,553,692
010 Delimitación y supervisión eficiente de la integridad		\$ 1,335,484,143

Adicionalmente, la tabla permite realizar la *filtración por alguno(s) de los elementos que componen las categorías de la tabla*, para lo cual se deben seguir los pasos siguientes:

- Dar clic con el mouse sobre la punta de flecha que se encuentra en el extremo derecho de la celda que contiene el encabezado de la categoría que se quiere filtrar.

10	Actividad Institucional
11	RAMO
12	01 Poder Legislativo
13	02 Presidencia de la República
14	03 Poder Judicial
15	04 Gobernación
16	05 Relaciones Exteriores
17	001 Función pública y h...
18	002 Servicios de apoyo
19	003 Protección, asistenci...
20	004 Vinculos políticos c...
21	005 Participación activa
22	006 Vinculos económicos
23	007 Transmisión de cosas
24	008 Servicio Exterior M...
25	009 Asistencia jurídica
26	010 Delimitación y supervisión eficiente de la integridad

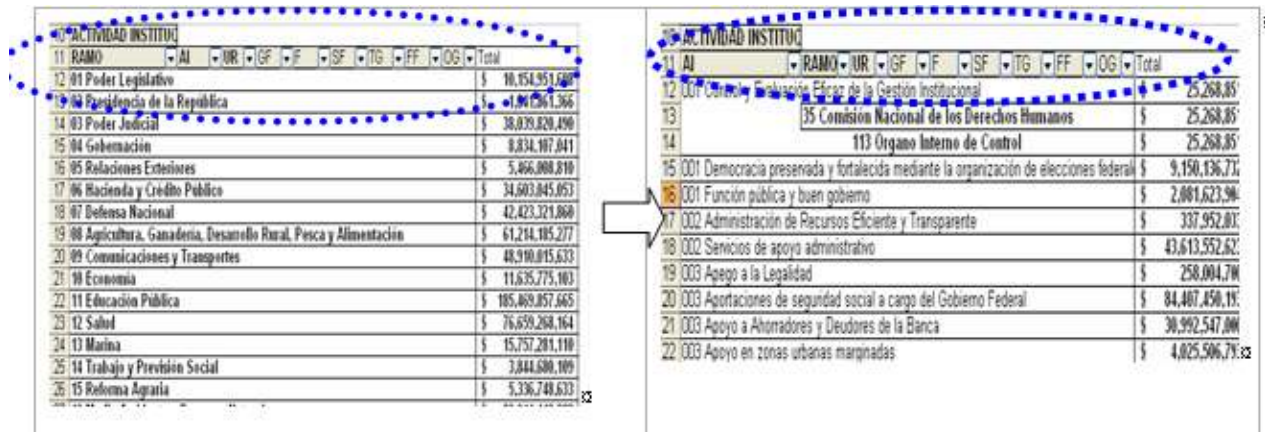
- Quitar la palomita del (los) elemento(s) que se desea(n) dejar de considerar mediante un clic con el mouse sobre la casilla que la contiene.



- Dar clic con el mouse en el botón Aceptar.

Para volver a considerar los elementos a los que les fue quitada la selección, se deberá realizar la misma operación habilitando nuevamente la palomita en la casilla correspondiente.

Si se desea *modificar el ordenamiento de las categorías de la tabla*, se deberá posicionar el cursor sobre la celda que contiene el encabezado de la categoría que se quiere mover de lugar, dar clic sin soltar el botón del mouse, y arrastrar hasta la columna de la posición deseada.





[Análisis por Programa Presupuestario](#)

Al acceder a la opción **Programa Presupuestario** del menú de navegación, se despliega una tabla en Excel que muestra el PEF 2020 del Gobierno Federal por Ramo.

Analíticos Presupuestarios PEF 2020														SHCP SECRETARÍA DE HACIENDA Y CRÉDITO PÚBLICO		
PRESUPUESTO DE EGRESOS DE LA FEDERACIÓN 2020 ANÁLISIS POR PROGRAMA PRESUPUESTARIO (RAMOS) (PESOS)																
Programa Presupuestario	RAMO	TPP	GPP	MOD	PD	UR	F	FF	SF	AI	TG	FF	PE	PARTIDA	CC	Total
01	Poder Legislativo															\$13,540,183,960
02	Oficina de la Presidencia de la República															\$918,577,842
03	Poder Judicial															\$67,305,117,703
04	Gobernación															\$5,891,930,229
05	Relaciones Exteriores															\$8,723,637,695
06	Hacienda y Crédito Público															\$23,656,812,461
07	Defensa Nacional															\$94,028,694,246
08	Agricultura y Desarrollo Rural															\$47,576,943,957
09	Comunicaciones y Transportes															\$54,374,026,293
10	Economía															\$6,255,603,142
11	Educación Pública															\$326,282,716,298
12	Salud															\$128,826,414,373
13	Marina															\$33,557,785,394
14	Trabajo y Previsión Social															\$28,860,748,151
15	Desarrollo Agrario, Territorial y Urbano															\$10,939,258,622
16	Medio Ambiente y Recursos Naturales															\$29,869,450,777
18	Energía															\$48,507,330,641
19	Aportaciones a Seguridad Social															\$863,611,766,125
20	Bienestar															\$181,457,072,764
21	Turismo															\$5,034,491,561
22	Instituto Nacional Electoral															\$16,660,795,016
23	Provisiones Salariales y Económicas															\$131,476,962,432
24	Deuda Pública															\$538,349,271,737
25	Previsiones y Aportaciones para los Sistemas de Educación Básica, Normal, Tecnológica y de Adultos															\$57,357,545,254
27	Función Pública															\$1,461,399,436
28	Participaciones a Entidades Federativas y Municipios															\$951,454,805,252
30	Adelantos de Ejercicios Fiscales Anteriores															\$21,500,155,369
31	Tribunales Agrarios															\$850,645,718
32	Tribunal Federal de Justicia Administrativa															\$2,792,233,371
33	Aportaciones Federales para Entidades Federativas y Municipios															\$755,760,279,067
34	Erogaciones para los Programas de Apoyo a Ahorradores y Deudores de la Banca															\$43,330,000,900
35	Comisión Nacional de los Derechos Humanos															\$1,874,207,802
36	Seguridad y Protección Ciudadana															\$60,150,695,693
37	Consejería Jurídica del Ejecutivo Federal															\$144,775,940
38	Consejo Nacional de Ciencia y Tecnología															\$25,658,798,449
40	Información Nacional Estadística y Geográfica															\$16,972,899,986
41	Comisión Federal de Competencia Económica															\$581,230,908
43	Instituto Federal de Telecomunicaciones															\$1,541,744,024
44	Instituto Nacional de Transparencia, Acceso a la Información y Protección de Datos Personales															\$877,435,005
45	Comisión Reguladora de Energía															\$252,881,468
46	Comisión Nacional de Hidrocarburos															\$219,761,549
47	Entidades no Sectorizadas															\$11,382,216,525
48	Cultura															\$13,517,480,531
49	Fiscalia General de la República															\$16,702,187,474
	<b>Total general</b>															<b>\$4,851,688,471,940</b>

Para desplegar el detalle de algún ramo presupuestario por tipos o grupos de programas presupuestarios, así como por cada una de las modalidades que se identifican a través del identificador del programa presupuestario se deberá dar clic sobre la **+** de la celda que contiene la denominación del ramo, y la **+** de la celda de tipo de programas.



ANÁLISIS POR PROGRAMA PRESUPUESTARIO (RAMOS)															
(PESOS)															
Programa Presupuestario	TPP	GPP	MOD	PP	UR	F	FN	SF	AI	TG	FF	PE	PARTIDA	CC	Total
01 Poder Legislativo															\$13,002,444,027
02 Oficina de la Presidencia de la República															
1 Programas Federales															
2 Desempeño de las Funciones															\$1,505,984,608
3 Administrativos y de Apoyo															\$63,859,942
03 Poder Judicial															\$63,656,725,000

- En seguida dar clic sobre grupo de programa.

ANÁLISIS POR PROGRAMA PRESUPUESTARIO (RAMOS)															
(PESOS)															
Programa Presupuestario	TPP	GPP	MOD	PP	UR	F	FN	SF	AI	TG	FF	PE	PARTIDA	CC	Total
01 Poder Legislativo															\$13,002,444,027
02 Oficina de la Presidencia de la República															
1 Programas Federales															
2 Desempeño de las Funciones															\$1,505,984,608
3 Administrativos y de Apoyo															\$63,859,942
03 Poder Judicial															\$63,656,725,000

Para desplegar el detalle de los programas presupuestario por modalidad, se deberá dar clic sobre la **+** de la celda que contiene la denominación de la modalidad del programa presupuestario.

ANÁLISIS POR PROGRAMA PRESUPUESTARIO (RAMOS)															
(PESOS)															
Programa Presupuestario	TPP	GPP	MOD	PP	UR	F	FN	SF	AI	TG	FF	PE	PARTIDA	CC	Total
01 Poder Legislativo															\$13,002,444,027
02 Oficina de la Presidencia de la República															
1 Programas Federales															
2 Desempeño de las Funciones															\$1,505,984,608
3 Administrativos y de Apoyo															\$63,859,942
03 Poder Judicial															\$63,656,725,000

Para desplegar el detalle de algún programa presupuestario por unidad responsable, se deberá dar clic sobre la **+** de la celda que contiene la clave y la denominación del programa presupuestario.

ANÁLISIS POR PROGRAMA PRESUPUESTARIO (RAMOS)															
(PESOS)															
Programa Presupuestario	TPP	GPP	MOD	PP	UR	F	FN	SF	AI	TG	FF	PE	PARTIDA	CC	Total
01 Poder Legislativo															\$13,002,444,027
02 Oficina de la Presidencia de la República															
1 Programas Federales															
2 Desempeño de las Funciones															\$1,505,984,608
3 Administrativos y de Apoyo															\$63,859,942
333 Secretaría Técnica del Consejo de Seguridad Nacional															\$14,060,214
001 Coordinación y apoyo de las acciones a cargo del Consejo de Seguridad Nacional															\$14,060,214
002 Asesoría, coordinación, difusión y apoyo técnico de las actividades del Presidente de la República															\$635,101,700
003 Atención y seguimiento a las solicitudes y demandas de la ciudadanía															\$45,929,811
004 Apoyo a las actividades de seguridad y logística para garantizar la integridad del Ejecutivo															\$810,892,663
3 Administrativos y de Apoyo															\$63,859,942

Finalmente, para desplegar el detalle de alguna unidad responsable por los demás componentes de la clave presupuestaria (finalidad, función, subfunción, actividad institucional, tipo de gasto, fuente de financiamiento, objeto del gasto, entidad federativa y clave de cartera) se deberá dar clic sobre la **+** de la celda que contiene la clave y denominación de la unidad responsable.



ANÁLISIS POR PROGRAMA PRESUPUESTARIO (RAMOS)													(PESOS)			
Programa	Presupuestario	TRP	GPP	MOD	PP	UR	F	FN	SP	AJ	TD	PF	PE	PARTIDA	CC	Total
01	Poder Legislativo															\$13,002,444,027
02	Oficina de la Presidencia de la República															
03	Programas Federales															
04	Planificación, seguimiento y evaluación de políticas públicas															
05	001 Coordinación y apoyo de las acciones a cargo del Consejo de Seguridad Nacional															\$34,560,314
06	002 Asesoría, coordinación, difusión y apoyo técnico de las actividades del Presidente de la República															\$855,101,700
07	003 Atención y seguimiento a las solicitudes y demandas de la ciudadanía															
08	012 Secretaría Particular del Presidente															
09	01	05	01	04	01	01	1150	09	Ciudad							\$8,703,190
10																\$30,823
11																\$150,000
12																\$1,000,000
13																\$1,155,624

Asimismo, para replegar el detalle de algún ramo presupuestario, modalidad de programa presupuestario, programa presupuestario o unidad responsable, se deberá dar clic sobre el signo de de la celda que contiene su denominación.

Para desplegar el detalle de todos elementos que conforman alguna categoría de la tabla (ramo presupuestario, modalidad de programa presupuestario, programa presupuestario y unidad responsable) se deberá posicionar el cursor en el encabezado de la tabla sobre la celda que contiene el título de la categoría que se quiere desplegar, dar clic con el botón derecho del mouse, ir a la opción *Expandir o contraer*, y dar clic en *Expandir* todo el campo.

	Ordenar		\$	15,973,388
	Filtro		\$	429,624,446
	Subtotal "AI"		\$	379,553,692
	Expandir o contraer		\$	3,316,952,476
	Expandir		\$	1,335,484,143
	Contraer			67
	Expandir todo el campo			13
	Contraer todo el campo			75
	Expandir			84
	Contraer			10
	Expandir todo el campo			59
	Contraer todo el campo			74

Para que se muestre el detalle de alguna categoría de la tabla mediante esta opción, se requiere que la misma categoría se encuentre desplegada (por ejemplo, para que se muestre el detalle del programa presupuestario por unidad responsable, se requiere que en la tabla se encuentre desplegado el programa presupuestario).

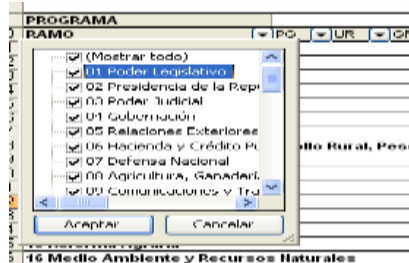
Asimismo, para replegar el detalle de todos elementos que conforman alguna categoría de la tabla (ramo presupuestario, identificador del programa presupuestario, programa presupuestario y unidad responsable) se deberá posicionar el cursor en el encabezado de la tabla sobre la celda que contiene el título de la categoría que se quiere replegar, dar clic con el botón derecho del mouse, ir a la opción *Expandir o contraer*, y dar clic en *Contraer* todo el campo.

AI	UR	Copiar		Total
		Formato de celdas...	\$	40,216,266,797
		Insertar	\$	1,786,589,587
		Ordenar	\$	36,825,758,098
		Filtro	\$	15,236,141,554
		Subtotal "UR"	\$	6,823,467,564
		Expandir o contraer	\$	15,973,388
		Expandir	\$	15,973,388
		Contraer	\$	15,973,388
		Expandir todo el campo	\$	429,624,446
		Contraer todo el campo	\$	13,002,444,027

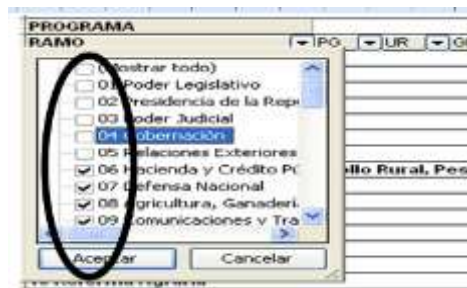
Adicionalmente, la tabla permite realizar la *filtración por alguno(s) de los elementos que componen las categorías de la tabla*, para lo cual se deben seguir los pasos siguientes:



- Dar clic con el mouse sobre la punta de flecha que se encuentra en el extremo derecho de la celda que contiene el encabezado de la categoría que se quiere filtrar.



- Quitar la palomita del (los) elemento(s) que se desea(n) dejar de considerar en el filtrado mediante un clic con el mouse sobre la casilla que la contiene.



- Dar clic con el mouse en el botón Aceptar.

Para volver a considerar los elementos a los que les fue quitada la selección, se deberá realizar la misma operación habilitando nuevamente la palomita en la casilla correspondiente.

Si se desea *modificar el ordenamiento de las categorías de la tabla*, se deberá posicionar el cursor sobre la celda que contiene el encabezado de la categoría que se quiere mover de lugar, dar clic sin soltar el botón del mouse, y arrastrar hasta la columna de la posición deseada.





PROGRAMA	2019	2020	2021	2022	2023	2024	2025	2026	2027	2028	2029	2030	Total
<b>PROGRAMA 01 Poder Legislativo</b>													<b>5,548,000,000</b>
0101 Presidencia de la República													1,697,242,440
0102 Poder Judicial													34,023,249,217
0103 Gobernación													8,378,633,467
0104 Subsecretaría de Gobernación													5,905,261,262
0105 Registro y Crédito Público													30,456,349,781
0106 Sistema Nacional													43,632,470,311
0107 Agricultura, Ganadería, Pesca y Alimentación													71,368,251,917
0108 Comunicaciones y Transportes													38,783,776,495
0109 Economía													14,254,730,267
0110 Educación Pública													211,186,550,143
0112 Salud													89,880,308,507
0113 Medio Ambiente y Recursos Naturales													15,591,265,903
0114 Trabajo y Previsión Social													1,617,265,514
0115 Subsecretaría de Planeación													5,195,525,343
0116 Medio Ambiente y Recursos Naturales													48,278,203,437
0117 Procuraduría General de la República													11,781,274,267
0118 Energía													3,181,657,136
0119 Apoyos a la Seguridad Social													276,201,498,419
0120 Desarrollo Social													86,176,881,138
0121 Turismo													3,959,706,375
0122 Instituto Federal Electoral													8,671,729,587
0123 Promoción, Ventas y Comisiones													48,607,443,038
0124 Bienes Públicos													128,018,986,862
0125 Previsiones y Apoyos para los Sistemas de Educación Básica, Normal, Tecnológica y de													43,084,955,853
0127 Función Pública													1,048,754,864
0128 Participaciones a Entidades Federativas y Municipios													445,575,754,309
0129 Adjudas de Ejercicios Fiscales Anteriores													13,323,888,080
0131 Librerías Agencias													158,486,866
0132 Tribunal Federal de Justicia Fiscal y Administrativa													1,178,425,175
0133 Apoyos Federales para Entidades Federativas y Municipios													419,388,844,864
0134 Participaciones para los Programas de Apoyo a Ahorradores y Depositantes de la Banca													13,782,347,360
0135 Comisión Nacional de los Valores													289,525,349
0136 Seguridad Pública													20,433,776,662
0137 Comisión Arbitral del Ejercicio Federal													36,182,880
0138 Comisión Nacional de Comercio y Tecnología													15,968,303,413
0139 Información Nacional Estadística y Geográfica													8,185,887,412
01 Total general													12,126,995,832,263


PROGRAMA	2019	2020	2021	2022	2023	2024	2025	2026	2027	2028	2029	2030	Total
<b>PROGRAMA 02 Poder Ejecutivo</b>													<b>48,713,891</b>
0201 Poder Ejecutivo													48,713,891
0202 Poder Judicial													48,713,891
0203 Gobernación													48,713,891
0204 Subsecretaría de Gobernación													48,713,891
0205 Registro y Crédito Público													48,713,891
0206 Sistema Nacional													48,713,891
0207 Agricultura, Ganadería, Pesca y Alimentación													48,713,891
0208 Comunicaciones y Transportes													48,713,891
0209 Economía													48,713,891
0210 Educación Pública													48,713,891
0212 Salud													48,713,891
0213 Medio Ambiente y Recursos Naturales													48,713,891
0214 Trabajo y Previsión Social													48,713,891
0215 Subsecretaría de Planeación													48,713,891
0216 Medio Ambiente y Recursos Naturales													48,713,891
0217 Procuraduría General de la República													48,713,891
0218 Energía													48,713,891
0219 Apoyos a la Seguridad Social													48,713,891
0220 Desarrollo Social													48,713,891
0221 Turismo													48,713,891
0222 Instituto Federal Electoral													48,713,891
0223 Promoción, Ventas y Comisiones													48,713,891
0224 Bienes Públicos													48,713,891
0225 Previsiones y Apoyos para los Sistemas de Educación Básica, Normal, Tecnológica y de													48,713,891
0227 Función Pública													48,713,891
0228 Participaciones a Entidades Federativas y Municipios													48,713,891
0229 Adjudas de Ejercicios Fiscales Anteriores													48,713,891
0231 Librerías Agencias													48,713,891
0232 Tribunal Federal de Justicia Fiscal y Administrativa													48,713,891
0233 Apoyos Federales para Entidades Federativas y Municipios													48,713,891
0234 Participaciones para los Programas de Apoyo a Ahorradores y Depositantes de la Banca													48,713,891
0235 Comisión Nacional de los Valores													48,713,891
0236 Seguridad Pública													48,713,891
0237 Comisión Arbitral del Ejercicio Federal													48,713,891
0238 Comisión Nacional de Comercio y Tecnología													48,713,891
0239 Información Nacional Estadística y Geográfica													48,713,891
02 Total general													48,713,891




Análisis por Objeto del Gasto

Al acceder a la opción **Objeto del Gasto** del menú de navegación, se despliega una tabla en Excel que muestra el PEF 2020 del Gobierno Federal por Ramo.


Objeto del gasto	RAMO	CAPITULO	CONC	PG	PE	UR	EF	CC	Total
01 Poder Legislativo									\$13,540,183,960
02 Oficina de la Presidencia de la República									\$918,577,842
03 Poder Judicial									\$67,305,117,703
04 Gobernación									\$5,891,930,229
05 Relaciones Exteriores									\$8,723,637,695
06 Hacienda y Crédito Público									\$23,656,812,661
07 Defensa Nacional									\$94,028,694,246
08 Agricultura y Desarrollo Rural									\$47,576,943,957
09 Comunicaciones y Transportes									\$54,374,026,293
10 Economía									\$6,255,603,142
11 Educación Pública									\$326,282,716,298
12 Salud									\$128,826,414,373
13 Marina									\$33,557,785,594
14 Trabajo y Previsión Social									\$28,860,748,151
15 Desarrollo Agrario, Territorial y Urbano									\$10,939,258,622
16 Medio Ambiente y Recursos Naturales									\$29,869,450,777
18 Energía									\$48,507,330,641
19 Aportaciones a Seguridad Social									\$863,611,766,125
20 Bienestar									\$181,457,072,764
21 Turismo									\$5,034,491,561
22 Instituto Nacional Electoral									\$16,660,795,016
23 Provisiones Salariales y Económicas									\$131,476,962,432
24 Deuda Pública									\$538,349,271,737
25 Previsiones y Aportaciones para los Sistemas de Educación Básica, Normal, Tecnológica y de Adultos									\$57,357,545,254
27 Función Pública									\$1,461,399,636
28 Participaciones a Entidades Federativas y Municipios									\$951,454,805,252
30 Adeudos de Ejercicios Fiscales Anteriores									\$21,500,155,369
31 Tribunales Agrarios									\$850,645,718
32 Tribunal Federal de Justicia Administrativa									\$2,792,233,371
33 Aportaciones Federales para Entidades Federativas y Municipios									\$759,760,279,067
34 Erogaciones para los Programas de Apoyo a Ahorradores y Deudores de la Banca									\$43,330,000,900
35 Comisión Nacional de los Derechos Humanos									\$1,874,207,802
36 Seguridad y Protección Ciudadana									\$60,150,695,893
37 Consejería Jurídica del Ejecutivo Federal									\$144,775,940
38 Consejo Nacional de Ciencia y Tecnología									\$25,658,798,449
40 Información Nacional Estadística y Geográfica									\$16,572,899,986
41 Comisión Federal de Competencia Económica									\$581,230,908
43 Instituto Federal de Telecomunicaciones									\$1,541,244,024
44 Instituto Nacional de Transparencia, Acceso a la Información y Protección de Datos Personales									\$877,435,005
45 Comisión Reguladora de Energía									\$252,881,468
46 Comisión Nacional de Hidrocarburos									\$219,761,549
47 Entidades no Sectorizadas									\$11,382,216,525
48 Cultura									\$13,517,480,531
49 Fiscalía General de la República									\$16,702,187,474
<b>Total general</b>									<b>\$4,653,688,471,940</b>

Para desplegar el detalle de algún ramo presupuestario por objeto del gasto, se deberá dar clic sobre la  de la celda que contiene la denominación del ramo.

ANÁLISIS POR OBJETO DEL GASTO (RAMOS)										
(PESOS)										
Objeto del Gasto										
RAMO	CAPITULO	CONC	PG	PE	UR	EF	CC	Total		
01 Poder Legislativo								\$15,574,572,274		
1000 Servicios personales								\$10,264,802,235		
2000 Materiales y suministros								\$271,141,749		
3000 Servicios generales								\$3,426,753,539		
4000 Transferencias, asignaciones, subsidios y otras ayudas								\$1,283,727,710		
5000 Bienes muebles, inmuebles e intangibles								\$50,872,196		
6000 Inversion publica								\$277,274,845		
02 Oficina de la Presidencia de la República								\$1,797,418,247		
03 Poder Judicial								\$71,366,389,337		

Para desplegar el detalle de alguna partida de gasto por unidad responsable, se deberá dar clic sobre la  de la celda que contiene la denominación del capítulo, concepto, partida genérica y finalmente de la partida específica.

ANÁLISIS POR OBJETO DEL GASTO (RAMOS)										
(PESOS)										
Objeto del Gasto										
RAMO	CAPITULO	CONC	PG	PE	UR	EF	CC	Total		
01 Poder Legislativo								\$15,574,572,274		
1000 Servicios personales								\$10,264,802,235		
1100 Rem								\$895,605,877		
111 Dietas								\$436,843,254		
113 Sueld								\$283,597,608		
100 H. Cán								\$184,933,803		
101 Audito								\$2,158,917,855		
200 H. Cán								\$1,465,190,768		
1200 Remuneraciones personal de carácter transitorio								\$844,611,306		
1300 Remuneraciones adicionales y especiales								\$3,193,767,068		
1400 Seguridad social								\$140,741,629		
1500 Otras prestaciones sociales y económicas								\$659,493,267		
1600 Provisiones								\$271,141,749		
1700 Pago de estímulos a servidores públicos										
2000 Materiales y suministros										

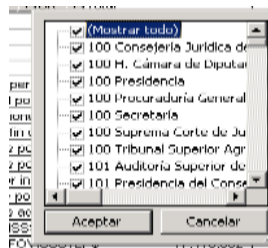
Asimismo, para replegar el detalle de algún ramo presupuestario o de algún concepto, se deberá dar clic sobre el signo de  de la celda que contiene su denominación.

Para desplegar el detalle de todos elementos que conforman alguna categoría de la tabla (ramo presupuestario, objeto del gasto, unidad responsable, entidad federativa y clave de cartera) se deberá posicionar el cursor en el encabezado de la tabla sobre la celda que contiene el título de la categoría que se quiere desplegar, dar clic con el botón derecho del mouse, ir a la opción *Expandir* o *contraer*, y dar clic en *Expandir todo el campo*.

Objeto del Gasto	Capitulo	CONC	PG	PE	UR	EF	CC	Total
1100 Remanente	Capitulo							\$ 16,349,266,797
	Excedido de excedido							\$ 1,484,290,633
	Excedido							\$ 887,054,643
	Federación							\$ 182,466,798
	OT							\$ 743,874,486
1200 Remanente	Objeto del Gasto							\$ 855,394,623
1300 Remanente	Objeto del Gasto							\$ 164,211,258
1400 Seguridad social	Objeto del Gasto							\$ 437,556,588
1500 Otras prestaciones sociales y económicas	Objeto del Gasto							\$ 1,637,856,964
1600 Provisiones	Objeto del Gasto							\$ 137,463,448
1700 Pago de estímulos a servidores públicos	Objeto del Gasto							
2000 Remanente	Objeto del Gasto							
2300 Remanente	Objeto del Gasto							
2400 Remanente	Objeto del Gasto							
2400 Materiales y suministros	Objeto del Gasto							
2600 Remanente	Objeto del Gasto							

Adicionalmente, la tabla permite realizar la *filtración por alguno(s) de los elementos que componen las categorías de la tabla*, para lo cual se deben seguir los pasos siguientes:

- Dar clic con el mouse sobre la punta de flecha que se encuentra en el extremo derecho de la celda que contiene el encabezado de la categoría que se quiere filtrar.



- Quitar la palomita del (los) elemento(s) que se desea(n) dejar de considerar mediante un clic con el mouse sobre la casilla que la contiene.



- Dar clic con el mouse en el botón Aceptar.

Para volver a considerar los elementos a los que les fue quitada la selección, se deberá realizar la misma operación habilitando nuevamente la palomita en la casilla correspondiente.

Si se desea *modificar el ordenamiento de las categorías de la tabla*, se deberá posicionar el cursor sobre la celda que contiene el encabezado de la categoría que se quiere mover de lugar, dar clic sin soltar el botón del mouse, y arrastrar hasta la columna de la posición deseada.

ANÁLISIS POR OBJETO DEL GASTO (RAMOS)			
(PESOS)			
Objeto del Gasto	RAMO	UR	Total
01 Poder Legislativo			\$ 10,199,963,905
02 Presidencia de la República			\$ 1,727,562,262
1100 Remuneraciones al Personal de Carácter Permanente			\$ 132,221,626
1200 Remuneraciones al Personal de Carácter Especial			\$ 36,576,191
1300 Remuneraciones Adicionales y Especiales			\$ 225,114,637
1400 Erogaciones del Gobierno Federal por el Poder Judicial			\$ 98,949,274
1500 Pagos por Otras Prestaciones Sociales			\$ 365,728,031
2100 Materiales y Útiles de Administración y Servicios			\$ 14,885,151
2200 Productos Alimenticios			\$ 27,556,550
2300 Herramientas, Refacciones y Accesorios			\$ 4,712,415
2400 Materiales y Artículos de Construcción			\$ 17,552,921
2500 Materias Primas de Producción, Productos y Servicios			\$ 6,638,788
2600 Combustibles, Lubrificantes y Aditivos			\$ 50,119,687
2700 Vestuario, Blancos, Prendas de Protección			\$ 7,248,233



ANÁLISIS POR OBJETO DEL GASTO (RAMOS)			
(PESOS)			
Objeto del Gasto	RAMO	UR	Total
1100 Remuneraciones al Personal de Carácter Permanente			\$ 76,617,200,717
01 Poder Legislativo			\$ 1,377,348,315
02 Presidencia de la República			\$ 132,221,626
03 Poder Judicial			\$ 4,586,191,901
04 Gobernación			\$ 1,127,899,768
05 Relaciones Exteriores			\$ 2,242,282,058
06 Hacienda y Crédito Público			\$ 4,238,063,403
07 Defensa Nacional			\$ 7,923,831,277
08 Agricultura, Ganadería, Desarrollo Rural, Pesca y Forestal			\$ 2,413,562,864
09 Comunicaciones y Transportes			\$ 2,155,126,715
10 Economía			\$ 796,384,595
11 Educación Pública			\$ 28,554,086,237
12 Salud			\$ 5,183,892,308
13 Marina			\$ 2,415,924,841



Analítico de Claves

Al acceder a la opción de Analíticos de claves del menú de navegación, se despliega en una hoja de Excel todas las claves presupuestarias que componen el PEF 2020 de los ramos con sus respectivas asignaciones.

Analíticos Presupuestarios PEF 2020								SHCP SECRETARÍA DE HACIENDA Y CRÉDITO PÚBLICO	
PRESUPUESTO DE EGRESOS DE LA FEDERACIÓN 2020 ANÁLISIS POR OBJETO DEL GASTO (RAMOS) (PESOS)									
Objeto del gasto	CAPITULO	CONC	PG	PE	UR	EF	CC	Total	
01 Poder Legislativo								\$13,540,183,960	
02 Oficina de la Presidencia de la República								\$918,577,842	
03 Poder Judicial								\$67,305,117,703	
04 Gobernación								\$5,891,930,229	
05 Relaciones Exteriores								\$8,723,637,695	
06 Hacienda y Crédito Público								\$23,656,812,661	
07 Defensa Nacional								\$94,028,694,246	
08 Agricultura y Desarrollo Rural								\$47,576,943,957	
09 Comunicaciones y Transportes								\$54,374,026,293	
10 Economía								\$6,255,603,142	
11 Educación Pública								\$326,282,716,298	
12 Salud								\$128,826,414,373	
13 Marina								\$33,557,785,594	
14 Trabajo y Previsión Social								\$28,860,748,151	
15 Desarrollo Agrario, Territorial y Urbano								\$10,939,258,622	
16 Medio Ambiente y Recursos Naturales								\$29,869,450,777	
18 Energía								\$48,507,330,641	
19 Aportaciones a Seguridad Social								\$863,611,766,125	
20 Bienestar								\$181,457,072,764	
21 Turismo								\$5,034,491,561	
22 Instituto Nacional Electoral								\$16,660,795,016	
23 Provisiones Salariales y Económicas								\$131,476,962,432	
24 Deuda Pública								\$538,349,271,737	
25 Previsiones y Aportaciones para los Sistemas de Educación Básica, Normal, Tecnológica y de Adultos								\$57,357,545,254	
27 Función Pública								\$1,461,399,636	
28 Participaciones a Entidades Federativas y Municipios								\$951,454,805,252	
30 Adeudos de Ejercicios Fiscales Anteriores								\$21,500,155,369	
31 Tribunales Agrarios								\$850,645,718	
32 Tribunal Federal de Justicia Administrativa								\$2,792,233,371	
33 Aportaciones Federales para Entidades Federativas y Municipios								\$759,760,279,067	
34 Erogaciones para los Programas de Apoyo a Ahorradores y Deudores de la Banca								\$43,330,000,900	
35 Comisión Nacional de los Derechos Humanos								\$1,874,207,802	
36 Seguridad y Protección Ciudadana								\$60,150,695,893	
37 Consejería Jurídica del Ejecutivo Federal								\$144,775,940	
38 Consejo Nacional de Ciencia y Tecnología								\$25,658,798,449	
40 Información Nacional Estadística y Geográfica								\$16,572,899,986	
41 Comisión Federal de Competencia Económica								\$581,230,908	
43 Instituto Federal de Telecomunicaciones								\$1,541,244,024	
44 Instituto Nacional de Transparencia, Acceso a la Información y Protección de Datos Personales								\$877,435,005	
45 Comisión Reguladora de Energía								\$252,881,468	
46 Comisión Nacional de Hidrocarburos								\$219,761,549	
47 Entidades no Sectorizadas								\$11,382,216,525	
48 Cultura								\$13,517,480,531	
49 Fiscalía General de la República								\$16,702,187,474	
<b>Total general</b>								<b>\$4,653,688,471,940</b>	

Esta hoja permite filtrar la información para cada uno de los componentes de la clave presupuestaria, para lo cual se deberá dar clic sobre la punta de flecha que se encuentra en el extremo derecho de la celda que contiene el encabezado del componente que se quiere filtrar.

ANALÍTICO DE CLAVES (RAMOS) (PESOS)													
ACOS	UR	F	FM	SF	AI	MOD	PF	PARTIDA	TG	FF	EF	CC	Total
01								02201	03	01	09	0	\$13,540,183,960
100	01	01	01	01	04	04	027	11101	01	01	09	0	\$102,000,000
								11201					\$632,268,000
								11301					\$670,218,000
								12101					\$968,033,760
								12201					\$23,000,000
								13101					\$7,043,000
								13202					\$321,553,000
								13204					\$52,400,680
								13301					\$8,000,000
								13402					\$186,618,300
								13403					\$947,541,900
								14101					\$86,808,938
								14106					\$23,250,260
								14201					\$52,829,600

## B. INFORMACIÓN PRESUPUESTARIA EMPRESAS PRODUCTIVAS DEL ESTADO Y ENTIDADES DE CONTROL DIRECTO

En este apartado se incluye la información presupuestaria referente a las empresas productivas del estado y entidades de control directo que se incluyen en el PEF 2020 (Petróleos Mexicanos, Comisión Federal de Electricidad, Instituto Mexicano del Seguro Social e Instituto de Seguridad y Servicios Sociales de los Trabajadores del Estado).


Es importante señalar que la información que se presenta para las empresas y entidades corresponde a la información base efectivo del PEF 2020. Asimismo, para los casos de Petróleos Mexicanos y de la comisión Federal de Electricidad únicamente se presenta la información de la empresa consolidada, sin considerar la desagregación por subsidiaria.

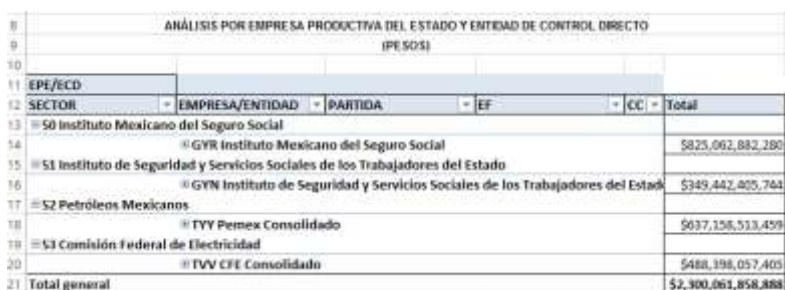
### Análisis por Unidad Responsable

Al acceder a la opción **Análisis por Unidad Responsable** del menú, se despliega una tabla en Excel que muestra el PEF 2020 de las empresas productivas del estado y entidades de control directo por sector administrativo<sup>1/</sup>.




EPE/ECD	SECTOR	EMPRESA/ENTIDAD	PARTIDA	EF	CC	Total
	50	Instituto Mexicano del Seguro Social				\$825,062,882,280
	51	Instituto de Seguridad y Servicios Sociales de los Trabajadores del Estado				\$349,442,405,744
	52	Petróleos Mexicanos				\$637,158,513,459
	53	Comisión Federal de Electricidad				\$488,398,057,405
		<b>Total general</b>				<b>\$2,300,061,858,888</b>

Para desplegar el detalle de algún sector por empresa o entidad, se deberá dar clic sobre la  de la celda que contiene la denominación del sector.



EPE/ECD	SECTOR	EMPRESA/ENTIDAD	PARTIDA	EF	CC	Total
	50	Instituto Mexicano del Seguro Social				
		⊕ GYR Instituto Mexicano del Seguro Social				\$825,062,882,280
	51	Instituto de Seguridad y Servicios Sociales de los Trabajadores del Estado				
		⊕ GYN Instituto de Seguridad y Servicios Sociales de los Trabajadores del Estado				\$349,442,405,744
	52	Petróleos Mexicanos				
		⊕ TYY Pemex Consolidado				\$637,158,513,459
	53	Comisión Federal de Electricidad				
		⊕ TVV CFE Consolidado				\$488,398,057,405
		<b>Total general</b>				<b>\$2,300,061,858,888</b>

Para desplegar el detalle de alguna empresa o entidad por objeto del gasto, se deberá dar clic sobre la  de la celda que contiene la denominación de la entidad.

<sup>1/</sup> Para efectos de la presentación de la información, las empresas y entidades se presentan como sectores 50, 51, 52 y 53.



ANÁLISIS POR EMPRESA PRODUCTIVA DEL ESTADO Y ENTIDAD DE CONTROL DIRECTO (PESOS)						
EPE/ECD	SECTOR	EMPRESA/ENTIDAD	PARTIDA	EF	CC	Total
	50	Instituto Mexicano del Seguro Social				\$679,284,281,924
		GYR Instituto Mexicano del Seguro Social	11301	Sueldos base		\$34,267,140,881
			12101	Honorarios		\$265,837,513
			12201	Remuneraciones al personal eventual		\$634,267,650
			13101	Prima quinquenal por años de servicio		\$326,700
			13201	Primas de vacaciones y dominicales		\$1,992,687,555
			13202	Aguinaldo o gratificación de fin de año		\$15,556,875,301
			13301	Remuneraciones por horas extras		\$3,000,109,468
			13410	Compensación por actualización de precios		\$12,000,000
			13411	Compensaciones a médicos residentes		\$2,052,793,893
			14103	Aportaciones al IMSS		\$10,904,508,547

Adicionalmente, la tabla permite realizar la *filtración por alguno(s) de los elementos que componen las categorías de la tabla*:

- Dar clic con el mouse sobre la punta de flecha que se encuentra en el extremo derecho de la celda que contiene el encabezado de la categoría que se quiere filtrar.

ANÁLISIS POR EMPRESA PRODUCTIVA DEL ESTADO Y ENTIDAD DE CONTROL DIRECTO (PESOS)						
EPE/ECD	SECTOR	EMPRESA/ENTIDAD	OG	EF	CC	Total
			ocial			\$ 544,321,034,790
			can	1100	Remuneraciones al	
				01	Aguascalientes	0 \$ 329,530,734
				02	Baja California	0 \$ 759,134,122
				03	Baja California Sur	0 \$ 220,257,597
				04	Campeche	0 \$ 183,114,004
				05	Coahuila	0 \$ 867,731,778
				06	Colima	0 \$ 234,760,138
				07	Chiapas	0 \$ 315,859,698
				08	Chihuahua	0 \$ 881,456,734
				09	Distrito Federal	0 \$ 9,694,810,025
				10	Durango	0 \$ 357,930,585
				11	Guanajuato	0 \$ 899,317,295
				12	Guerrero	0 \$ 347,798,557
				13	Hidalgo	0 \$ 311,371,429
				14	Jalisco	0 \$ 1,749,855,246
				15	Estado de México	0 \$ 2,245,857,432
				16	Michoacán	0 \$ 536,676,849
				17	Morales	0 \$ 352,284,000

- Quitar la palomita del (los) elemento(s) que se desea(n) dejar de considerar en el filtrado mediante un clic con el mouse sobre la casilla que la contiene.
- Dar clic con el mouse en el botón Aceptar.

## [Análisis por Función](#)



Al acceder a la opción **Función** del menú de navegación, se despliega una tabla en Excel que muestra el PEF 2020 de las empresas productivas del estado y entidades de control directo por sector administrativo.

Para desplegar el detalle del sector presupuestario por finalidad, se deberá dar clic sobre la **+** de la celda que contiene la denominación del ramo o sector.

SECTOR	EMPRESA/ENTIDAD	FN	SF	AI	MOD	PP	TG	FF	PARTIDA	EF	CC	Total
50	Instituto Mexicano del Seguro Social											\$679,284,281,924
51	Instituto de Seguridad y Servicios Sociales de los Trabajadores del Estado											\$339,482,406,748
52	Petróleos Mexicanos											\$678,204,251,974
53	Comisión Federal de Electricidad											\$718,538,898
	<b>Total general</b>											\$2,808,185,848

Para desplegar el detalle de alguna finalidad por función, se deberá dar clic sobre la **+** de la celda que contiene la denominación de la finalidad.

Función	SECTOR	EMPRESA/ENTIDAD	FN	SF	AI	MOD	PP	TG	FF	PARTIDA	EF	CC	Total
	50	Instituto Mexicano del Seguro Social											\$679,284,281,924
		1 Gobierno											\$361,480,052
		2 Desarrollo Social											\$678,204,251,974
		3 Desarrollo Económico											\$718,538,898
	51	Instituto de Seguridad y Servicios Sociales de los Trabajadores del Estado											\$282,632,561,843
		1 Gobierno											\$238,406,806
		2 Desarrollo Social											\$282,292,855,241
		3 Desarrollo Económico											\$101,299,796
	52	Petróleos Mexicanos											\$502,756,101,404
		1 Gobierno											\$81,568,556
		3 Desarrollo Económico											\$502,674,540,848
	53	Comisión Federal de Electricidad											\$412,963,946,864
		1 Gobierno											\$263,716,558
		2 Desarrollo Social											\$38,658,114,766
		3 Desarrollo Económico											\$374,892,121,140
	<b>Total general</b>												\$1,877,636,891,635

Para desplegar el detalle de alguna función por empresa o entidad, se deberá dar clic sobre la **+** de la celda que contiene la denominación de la función.

Función	SECTOR	EMPRESA/ENTIDAD	FN	SF	AI	MOD	PP	TG	FF	PARTIDA	EF	CC	Total
	50	Instituto Mexicano del Seguro Social											\$679,284,281,924
		1 Gobierno											\$361,480,052
		2 Desarrollo Social											\$678,204,251,974
		3 Desarrollo Económico											\$718,538,898
	51	Instituto de Seguridad y Servicios Sociales de los Trabajadores del Estado											\$282,632,561,843
		1 Gobierno											\$238,406,806
		2 Desarrollo Social											\$282,292,855,241
		3 Desarrollo Económico											\$101,299,796
	52	Petróleos Mexicanos											\$502,756,101,404
		1 Gobierno											\$81,568,556
		3 Desarrollo Económico											\$502,674,540,848
	53	Comisión Federal de Electricidad											\$412,963,946,864
		1 Gobierno											\$263,716,558
		2 Desarrollo Social											\$38,658,114,766
		3 Desarrollo Económico											\$374,892,121,140
	<b>Total general</b>												\$1,877,636,891,635

Finalmente, para desplegar el detalle por los demás componentes de la clave presupuestaria se deberá dar clic sobre la **+** de la celda que contiene la denominación de la Función.





ANÁLISIS POR FUNCIÓN (EMPRESAS PRODUCTIVAS DEL ESTADO Y ENTIDADES DE CONTROL DIRECTO) (PESOS)													
Función	SECTOR	EMPRESA/ENTIDAD	FN	SF	AI	MOD	PP	TG	FF	PARTIDA	EF	CC	Total
	50	Instituto Mexicano del Seguro Social											\$679,284,281,824
		1 Gobierno											\$361,490,052
		GYR Instituto Mexicano del Seguro Social											\$361,490,052
			3										\$361,490,052
				04		001		0		001		1	\$77,346,820
									4	11301			\$9,600
										13101			\$2,754,839
										13201			\$28,591,789
										14103			\$10,923,208
										14202			\$13,768,615
										14301			\$917
										14406			\$917

Adicionalmente, la tabla permite realizar la *filtración por alguno(s) de los elementos que componen las categorías de la tabla*, para lo cual se deben seguir los pasos siguientes:

- Dar clic con el mouse sobre la punta de flecha que se encuentra en el extremo derecho de la celda que contiene el encabezado de la categoría que se quiere filtrar.



- Quitar la palomita del (los) elemento(s) que se desea(n) dejar de considerar en el filtrado mediante un clic con el mouse sobre la casilla que la contiene.
- Dar clic con el mouse en el botón Aceptar.

## Análisis por Actividad Institucional



Al acceder a la opción **Actividad Institucional** del menú de navegación, se despliega una tabla en Excel que muestra el PEF 2020 de las empresas productivas del estado y entidades de control directo por sector.

Actividad Institucional	Total
SECTOR	
50 Instituto Mexicano del Seguro Social	\$679,284,281,924
51 Instituto de Seguridad y Servicios Sociales de los Trabajadores del Estado	\$282,632,561,843
52 Petróleos Mexicanos	\$502,756,101,404
<b>Total general</b>	<b>\$1,464,672,845,171</b>

Para desplegar el detalle de algún sector por actividad institucional, se deberá dar clic sobre la **+** de la celda que contiene la denominación del sector.

Actividad Institucional	Total
50 Instituto Mexicano del Seguro Social	\$679,284,281,924
51 Instituto de Seguridad y Servicios Sociales de los Trabajadores del Estado	\$282,632,561,843
52 Petróleos Mexicanos	\$502,756,101,404
001 Función pública y buen gobierno	\$81,560,556
226 Producción de petróleo crudo, gas, petrolíferos y petroquímicos y mantenimiento de instalaciones.	\$220,683,273,560
227 Distribución de petróleo crudo, gas, petrolíferos y petroquímicos y mantenimiento de instalaciones	\$31,502,717,216
228 Comercialización de petróleo crudo, gas, petrolíferos y petroquímicos y mantenimiento de instalaciones	\$2,044,690,520
229 Exploraciones para descubrir yacimientos de hidrocarburos	\$24,914,104,759
230 Entorno ecológico	\$4,614,498,571
231 Personal activo y jubilado saludable y con calidad de vida	\$14,252,219,641
232 Pensiones y jubilaciones	\$63,873,964,996
233 Servicios de telecomunicaciones en PEMEX	\$1,591,114,284
234 Gestión corporativa a las empresas productivas subsidiarias de PEMEX	\$136,151,957,301
235 Servicios y actividades relacionadas a pozos	\$3,046,000,000
53 Comisión Federal de Electricidad	\$412,963,586,464
<b>Total general</b>	<b>\$1,877,636,891,635</b>

Para desplegar el detalle de alguna actividad institucional por entidad, se deberá dar clic sobre la **+** de la celda que contiene la denominación de la actividad institucional.

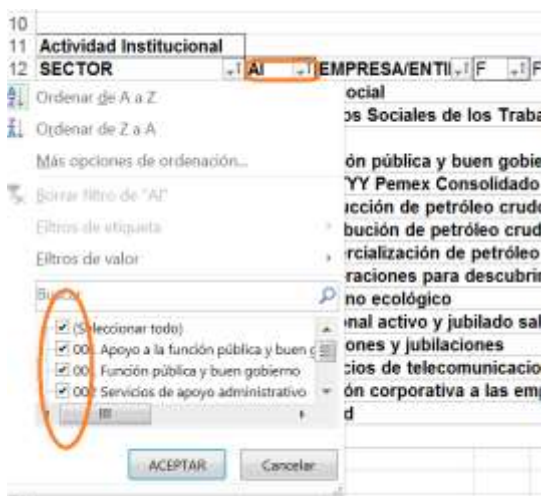
Actividad Institucional	Total
50 Instituto Mexicano del Seguro Social	\$679,284,281,924
51 Instituto de Seguridad y Servicios Sociales de los Trabajadores del Estado	\$282,632,561,843
52 Petróleos Mexicanos	\$502,756,101,404
001 Función pública y buen gobierno	\$81,560,556
226 Producción de petróleo crudo, gas, petrolíferos y petroquímicos y mantenimiento de instalaciones.	\$220,683,273,560
TYT Pemex Consolidado	\$220,683,273,560
227 Distribución de petróleo crudo, gas, petrolíferos y petroquímicos y mantenimiento de instalaciones	\$31,502,717,216
228 Comercialización de petróleo crudo, gas, petrolíferos y petroquímicos y mantenimiento de instalaciones	\$2,044,690,520
229 Exploraciones para descubrir yacimientos de hidrocarburos	\$24,914,104,759
230 Entorno ecológico	\$4,614,498,571
231 Personal activo y jubilado saludable y con calidad de vida	\$14,252,219,641
232 Pensiones y jubilaciones	\$63,873,964,996

Finalmente, para desplegar el detalle de alguna entidad por los demás componentes de la clave presupuestaria se deberá dar clic sobre la **+** de la celda que contiene la denominación de la entidad.

Actividad Institucional	Total
50 Instituto Mexicano del Seguro Social	\$679,284,281,924
51 Instituto de Seguridad y Servicios Sociales de los Trabajadores del Estado	\$282,632,561,843
52 Petróleos Mexicanos	\$502,756,101,404
001 Función pública y buen gobierno	\$81,560,556
226 Producción de petróleo crudo, gas, petrolíferos y petroquímicos y mantenimiento de instalaciones.	\$220,683,273,560
TYT Pemex Consolidado	\$220,683,273,560
11301 Sueldos base	\$5,040,542,977
12301 Rtribuciones por sueldos	\$321,375
13201 Primas de vacaciones	\$1,154,717,408

Adicionalmente, la tabla permite realizar la *filtración por alguno(s) de los elementos que componen las categorías de la tabla*, para lo cual se deben seguir los pasos siguientes:

- Dar clic con el mouse sobre la punta de flecha que se encuentra en el extremo derecho de la celda que contiene el encabezado de la categoría que se quiere filtrar.



- Quitar la palomita del (los) elemento(s) que se desea(n) dejar de considerar en el filtrado mediante un clic con el mouse sobre la casilla que la contiene.
- Dar clic con el mouse en el botón Aceptar.

## [Análisis por Programa Presupuestario](#)

Al acceder a la opción **Programa Presupuestario** del menú de navegación, se despliega una tabla en Excel que muestra el PEF 2020 de las empresas productivas del estado y las entidades de control directo por sector.

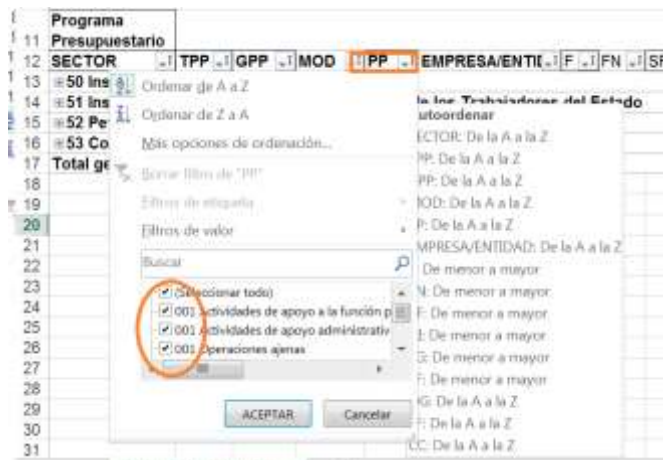




ANÁLISIS POR PROGRAMA PRESUPUESTARIO (EMPRESAS PRODUCTIVAS DEL ESTADO Y ENTIDADES DE CONTROL DIRECTO) (PESOS)																	
Programa	Presupuestario	SECTOR	TPP	GPP	MOD	PP	EMPRESA/ENTIDAD	F	FN	SF	AI	TG	FF	PARTIDA	EF	CC	Total
		50					Instituto Mexicano del Seguro Social										\$679,284,281,924
							1 Programas Federales										\$679,284,281,924
							2 Desempeño de las Funciones										\$239,295,601,190
							E Prestación de Servicios Públicos										\$239,919,965,178
							001 Prevención y control de enfermedades										\$6,269,142,449
							GYR Instituto Mexicano del Seguro Social										\$6,269,142,449
							2		3	02	003	1	1	11301	Sol	01 Agua	0
																	\$3,682,717
																	\$9,551,197
																	\$2,681,197
																	\$2,833,102
																	\$11,348,186
																	\$2,129,341
																	\$5,857,838
																	\$14,186,604
																	\$64,969,825
																	\$5,184,369

Adicionalmente, la tabla permite realizar la *filtración por alguno(s) de los elementos que componen las categorías de la tabla*, para lo cual se deben seguir los pasos siguientes:

- Dar clic con el mouse sobre la punta de flecha que se encuentra en el extremo derecho de la celda que contiene el encabezado de la categoría que se quiere filtrar.



- Quitar la palomita del (los) elemento(s) que se desea(n) dejar de considerar en el filtrado mediante un clic con el mouse sobre la casilla que la contiene.
- Dar clic con el mouse en el botón Aceptar.

## Análisis por Objeto del Gasto

Al acceder a la opción **Objeto del Gasto** del menú de navegación, se despliega una tabla en Excel que muestra el PEF 2020 de las empresas productivas del estado y entidades de control directo por sector.



Análisis por Objeto del Gasto									
(EMPRESAS PRODUCTIVAS DEL ESTADO Y ENTIDADES DE CONTROL DIRECTO)									
(PESOS)									
Objeto del Gasto	EMPRESA/ENTIDAD	CAP	CONC	PG	PE	EF	CC	Total	
50 Instituto Mexicano del Seguro Social								\$425,863,882,180	
51 Instituto de Seguridad y Servicios Sociales de los Trabajadores del Estado								\$489,840,405,148	
52 Petróleos Mexicanos								\$617,318,111,459	
53 Comisión Federal de Electricidad								\$488,398,857,485	
<b>Total general</b>								<b>\$2,009,420,256,272</b>	

Para desplegar el detalle de algún sector por objeto del gasto, se deberá dar clic sobre la **+** de la celda que contiene la denominación del sector, enseguida dar clic sobre la **+** de la empresa o entidad.

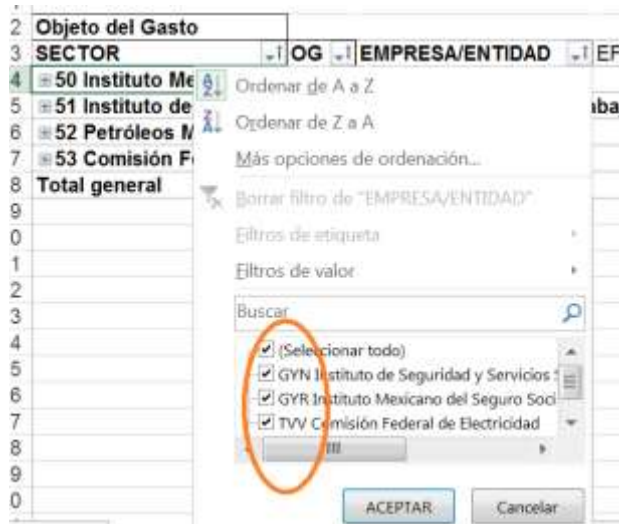
Análisis por Objeto del Gasto									
(EMPRESAS PRODUCTIVAS DEL ESTADO Y ENTIDADES DE CONTROL DIRECTO)									
(PESOS)									
Objeto del Gasto	EMPRESA/ENTIDAD	CAP	CONC	PG	PE	EF	CC	Total	
50 Instituto Mexicano del Seguro Social									
GYR Instituto Mexicano del Seguro Social									
1000 Servicios personales								\$199,248,990,283	
2000 Materiales y suministros								\$64,137,151,008	
3000 Servicios generales								\$35,335,277,239	
4000 Transferencias, asignaciones, subsidios y otras ayudas								\$435,368,257,315	
5000 Bienes muebles, inmuebles e intangibles								\$8,343,770,837	
6000 Inversión pública								\$4,305,449,000	
51 Instituto de Seguridad y Servicios Sociales de los Trabajadores del Estado								\$523,322,195,097	
52 Petróleos Mexicanos								\$589,736,648,743	

Para desplegar el detalle del objeto del gasto (Capítulo, Concepto, partida genérica y partida específica) por empresa o entidad, se deberá dar clic sobre la **+** de la celda que contiene la denominación cada uno de los componentes del objeto del gasto.

Análisis por Objeto del Gasto									
(EMPRESAS PRODUCTIVAS DEL ESTADO Y ENTIDADES DE CONTROL DIRECTO)									
(PESOS)									
Objeto del Gasto	EMPRESA/ENTIDAD	CAP	CONC	PG	PE	EF	CC	Total	
50 Instituto Mexicano del Seguro Social									
GYR Instituto Mexicano del Seguro Social									
1000 Servicios personales								\$199,248,990,283	
2000 Mate								\$2,085,724,124	
2100 Materiales de administración, emisión									
2200 Alimc								\$952,930	
223 Ut									
22301								\$1,500,000	
01 Agl								\$450,000	
02 Baj								\$1,500,000	
03 Baj								\$450,000	
04 Can								\$270,000	

Adicionalmente, la tabla permite realizar la *filtración por alguno(s) de los elementos que componen las categorías de la tabla*, para lo cual se deben seguir los pasos siguientes:

- Dar clic con el mouse sobre la punta de flecha que se encuentra en el extremo derecho de la celda que contiene el encabezado de la categoría que se quiere filtrar.



- Quitar la palomita del (los) elemento(s) que se desea(n) dejar de considerar mediante un clic con el mouse sobre la casilla que la contiene.
- Dar clic con el mouse en el botón Aceptar



**Analítico de Claves**

Al acceder a la opción de Analíticos de claves del menú de navegación, se despliega en una hoja de Excel todas las claves presupuestarias que componen el PEF 2020 de las empresas productivas del estado y entidades de control directo con sus respectivas asignaciones.

Analíticos Presupuestarios PEF 2020													
PRE SUPUESTO DE EGRESOS DE LA FEDERACIÓN 2020													
ANÁLITICO DE CLAVES (EMPRESAS PRODUCTIVAS DEL ESTADO Y ENTIDADES DE CONTROL DIRECTO)													
(PESOS)													
AC01(EFE)													
SECTOR	EMPRESA/ENTIDAD	F	FN	SF	AI	MOD	PP	PARTIDA	TG	FF	EF	CC	Total
50													\$825,062,882,280
51													\$349,442,405,744
52													\$637,158,513,459
53													\$488,398,057,405
<b>Total general</b>													<b>\$2,300,061,858,888</b>

ANÁLITICO DE CLAVES (EMPRESAS PRODUCTIVAS DEL ESTADO Y ENTIDADES DE CONTROL DIRECTO)													
(PESOS)													
AC01 (EFE)													
SECTOR	EMPRESA/ENTIDAD	F	FN	SF	AI	MOD	PP	PARTIDA	TG	FF	EF	CC	Total
50	GYR												<b>\$746,738,895,682</b>
		1	3	4	1	0	1	11301					\$77,604,066
								13101					\$50,300
								13201					\$3,096,793
								13202					\$28,754,002
								14103					\$21,880,198
								14202					\$11,240,523
								14301					\$14,106,853
								14404					\$425,738
								14406					\$1,455
								15401					\$96,630,302
								15402					\$35,744,507
								17102					\$27,582,897
								21101					\$1,740,764
								21201					\$416
								21601					\$99,262
								22102					\$84,465
								22301					\$2,652
								24601					\$18,346
								24901					\$5,818
								26103					\$577,407
								27201					\$662
								29101					\$5,500
								29201					\$34,175
								29301					\$127,467









	Total
Copiar	\$ 10,216,286,727
Formato de celdas...	\$ 1,786,551,557
Borrar	\$ 36,825,758,086
Opciones	\$ 16,386,141,554
Opciones	\$ 6,823,457,584
Opciones	\$ 15,873,388
Filtro	\$ 15,873,388
Subtotal "UR"	\$ 426,524,446
Expandir o contraer	
Expandir	
Contraer	
Expandir todo el campo	
Contraer todo el campo	

Adicionalmente, la tabla permite realizar la *filtración por alguno(s) de los elementos que componen las categorías de la tabla*, para lo cual se deben seguir los pasos siguientes:

- Dar clic con el mouse sobre la punta de flecha que se encuentra en el extremo derecho de la celda que contiene el encabezado de la categoría que se quiere filtrar.

RAMO	TIPO	UNIDAD	ZONA	NIVEL	PUERTO	PLAZAS
07 Presidencia de la República						
04 Gobernación						
06 Relaciones Exteriores						
06 Hacienda y Crédito Público						
07 Defensa Nacional						
08 Agricultura, Ganadería, Pes						
09 Comunicaciones y Transpo						
10 Economía						
11 Educación Pública						
12 Salud						
13 Marina						
14 Trabajo y Previsión Social						
15 Reforma Agraria						

- Quitar la palomita del (los) elemento(s) que se desea(n) dejar de considerar en el filtrado mediante un clic con el mouse sobre la casilla que la contiene.

RAMO	TIPO	UNIDAD	ZONA	NIVEL	PUERTO	PLAZAS	HORAS
02 Presidencia de la República							
04 Gobernación							
05 Relaciones Exteriores							
06 Hacienda y Crédito Público							
07 Defensa Nacional							
08 Agricultura, Ganadería, Pes							
09 Comunicaciones y Transpo							
10 Economía							
11 Educación Pública							
12 Salud							
13 Marina							
14 Trabajo y Previsión Social							
15 Reforma Agraria							

- Dar clic con el mouse en el botón Aceptar.

Para volver a considerar los elementos a los que les fue quitada la selección, se deberá realizar la misma operación habilitando nuevamente la palomita en la casilla correspondiente.

## D. CARTERA DE INVERSIÓN


En este analítico presupuestario, se muestra el detalle de los programas y proyectos de inversión que se incluyeron en el Tomo VII del PEF 2020.

El “Monto total de inversión” se refiere al total de los recursos fiscales registrado en la Cartera de Programas y Proyectos de Inversión. Por su parte, el “monto planeado 2020” se refiere al monto registrado en la Cartera para este año, mismo que puede no coincidir con la cifra reportada en la columna “Total”, ya que esta última se refiere al monto asignado en el PEF 2020, el cual puede ser mayor o menor dependiendo del techo presupuestario asignado a la dependencia o entidad.

Al acceder a la opción Cartera de Inversión del menú de navegación, se despliega una tabla en Excel que muestra los ramos y sectores presupuestarios con programas y proyectos de inversión en el Tomo VII del PEF 2020.



RAMO	DEPENDENCIA/ ENTIDAD	TIPO DE UNIDAD	RECURSOS	UR	CLAVE	NOMBRE	DESCRIPCION	ENT FED	TIPO	TOTAL TOTAL DE INVERSION	Total
04	Gobernación										\$0
05	Relaciones Exteriores										\$111,676,254
06	Hacienda y Crédito Público										\$0
07	Defensa Nacional										\$6,989,866,526
08	Agricultura y Desarrollo Rural										\$0
09	Comunicaciones y Transportes										\$11,367,676,640
10	Economía										\$575,089,000
11	Educación Pública										\$789,122,854
12	Salud										\$606,394,547
13	Marina										\$2,074,853,613
15	Desarrollo Agrario, Territorial y Urbano										\$0
16	Medio Ambiente y Recursos Naturales										\$6,582,406,175
18	Energía										\$2,012,788,898
20	Bienestar										\$0
21	Turismo										\$805,393,698
21	Tribunales Agrarios										\$0
30	Seguridad y Protección Ciudadana										\$0
38	Consejo Nacional de Ciencia y Tecnología										\$0
48	Carfara										\$0
50	Instituto Mexicano del Seguro Social										\$12,712,000,000
51	Instituto de Seguridad y Servicios Sociales de los Trabajadores del Estado										\$1,815,000,000
52	Petróleos Mexicanos										\$290,657,211,814
53	Comisión Federal de Electricidad										\$49,054,703,614
	<b>Total general</b>										<b>\$411,156,861,271</b>

La información de los sectores y ramos presupuestarios se encuentra agrupada en dos rubros: información de la dependencia coordinadora de sector, e información de las entidades paraestatales sectorizadas en la dependencia coordinadora. En el caso de los ramos presupuestarios que no cuentan con entidades paraestatales sectorizadas, se presenta únicamente el rubro de dependencia. Para mostrar los rubros aplicables a cada ramo, se deberá dar clic sobre la  de la celda que contiene la denominación del ramo.



RAMO	DEPENDENCIA/ ENTIDAD	TIPO DE UNIDAD	RECURSOS	UR	CLAVE	NOMBRE	DESCRIPCION	ENT FED	TIPO	MONTO TOTAL DE INVERSION	MONTO PLANEADO 2012	Total
02	Presidencia de la República											\$ 65,648,991
04	Gobernación											\$ 108,890,080
	0 DEPENDENCIA											\$ -
	1 ENTIDADES PARAESTATALES											\$ -
05	Relaciones Exteriores											\$ 91,890,080
06	Hacienda y Crédito Público											\$ 1,675,844,125



Asimismo, la información correspondiente a las dependencias se encuentra agrupada en información correspondiente al sector central, e información correspondiente a los órganos administrativos desconcentrados.

RAMO	DEPENDENCIA	TIPO DE UNIDAD	RECURSOS	LIB	CLAVE	NOMBRE	DESCRIPCIÓN	ENT FED	TIPO	MONTO TOTAL DE INVERSIÓN	MONTO PLANEADO 2011	Total
02	Presidencia de la República									\$	65,545,991	\$
04	Gobernación									\$	100,000,000	\$
05	Relaciones Exteriores									\$	91,000,000	\$
06	Hacienda y Crédito Público									\$		\$
0 DEPENDENCIA												
1 SECTOR CENTRAL												
1 PROYECTOS CON ASIGNACIÓN												
2 PROYECTOS SIN ASIGNACIÓN												
2 ORGANOS ADMINISTRATIVOS DESCONCENTRADOS												
1 PROYECTOS CON ASIGNACIÓN												
1 ENTIDADES PARAESTATALES												
07	Defensa Nacional									\$	1,520,537,091	\$
											\$	1,561,475,220

Adicionalmente, la información del sector central de la dependencia y de las entidades paraestatales coordinadas se encuentra agrupada en programas y proyectos con asignación de recursos en el PEF 2020, y programas y proyectos que si bien no tienen asignación de recursos en el PEF 2020 son susceptibles de iniciarse en 2020. Para mostrar la agrupación por programas y proyectos con y sin asignación de recursos en el PEF 2020, se deberá dar clic sobre la **+** de la celda que contiene la denominación del apartado respectivo.

RAMO	DEPENDENCIA	TIPO DE UNIDAD	RECURSOS	LIB	CLAVE	NOMBRE	DESCRIPCIÓN	ENT FED	TIPO	MONTO TOTAL DE INVERSIÓN	MONTO PLANEADO 2011	Total
02	Presidencia de la República									\$	65,969,548	\$
04	Gobernación									\$	69,983,835	\$
05	Relaciones Exteriores									\$	106,776,000	\$
06	Hacienda y Crédito Público									\$		\$
0 DEPENDENCIA												
1 SECTOR CENTRAL												
2 ORGANOS ADMINISTRATIVOS DESCONCENTRADOS												
1 ENTIDADES PARAESTATALES												
2 ENTIDADES DE CONTROL PRESUPUESTARIO INDIRECTO												
1 PROYECTOS CON ASIGNACIÓN												
2 PROYECTOS SIN ASIGNACIÓN												

Para conocer el detalle por unidad responsable a partir de esta agrupación de programas y proyectos con y sin asignación de recursos en el PEF 2020, se debe dar clic sobre la **+** de la celda que contiene la denominación de dicho apartado. Cabe señalar que los programas y proyectos de inversión se despliegan de acuerdo a la unidad responsable con la que fueron registrados en la Cartera, aun cuando los recursos provengan de otras unidades responsables.

RAMO	DEPENDENCIA	TIPO DE UNIDAD	RECURSOS	LIB	CLAVE	NOMBRE	DESCRIPCIÓN	ENT FED	TIPO	MONTO TOTAL DE INVERSIÓN	MONTO PLANEADO 2011	Total
02	Presidencia de la República									\$	65,969,548	\$
04	Gobernación									\$	69,983,835	\$
05	Relaciones Exteriores									\$	106,776,000	\$
06	Hacienda y Crédito Público									\$		\$
0 DEPENDENCIA												
1 SECTOR CENTRAL												
2 ORGANOS ADMINISTRATIVOS DESCONCENTRADOS												
1 ENTIDADES PARAESTATALES												
2 ENTIDADES DE CONTROL PRESUPUESTARIO INDIRECTO												
1 PROYECTOS CON ASIGNACIÓN												
1 AYB Comisión Nacional para el Desarrollo de los Pueblos Indígenas												
1 AYB Noticias, Agencia de Noticias del Estado Mexicano												
1 BAN Banco Nacional de Comercio Exterior, S.N.C.												
1 BNC Banco Nacional de Obras y Servicios Públicos, S.N.C.												
1 BNR Banco Nacional del Ejército, Fuerza Aérea y Armada, S.N.C.												
1 CEM Casa de Moneda de México												
1 GSA Agrosemex, S.A.												
1 HAN Financiera Rural												
1 NAT Fondo de Capitalización e Inversión del Sector Rural												

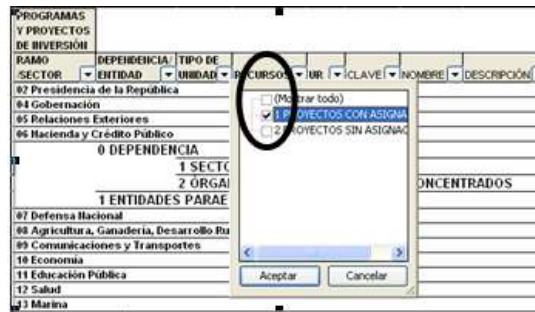




- Dar clic con el mouse sobre la punta de flecha que se encuentra en el extremo derecho de la celda que contiene el encabezado de la categoría que se quiere filtrar.



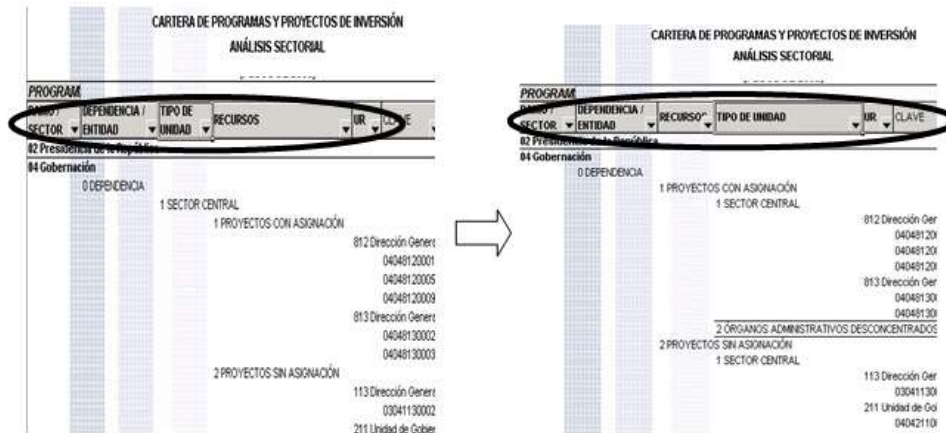
- Quitar la palomita del (los) elemento(s) que se desea(n) dejar de considerar en el filtrado mediante un clic con el mouse sobre la casilla que la contiene.



- Dar clic con el mouse en el botón Aceptar.

Para volver a considerar los elementos a los que les fue quitada la selección, se deberá realizar la misma operación habilitando nuevamente la palomita en la casilla correspondiente.

Si se desea *modificar el ordenamiento de las categorías de la tabla*, se deberá posicionar el cursor sobre la celda que contiene el encabezado de la categoría que se quiere mover de lugar, dar clic sin soltar el botón del mouse, y arrastrar hasta la columna de la posición deseada.



## E. CATÁLOGOS

En el menú de **Catálogos**, se desplegará las denominaciones de los componentes de la clave presupuestaria (ramo, unidad responsable, finalidad, función, subfunción, actividad institucional, programa presupuestario, objeto del gasto, tipo de gasto, fuente de financiamiento y entidad federativa), mismos que constituyen cada uno de los catálogos presupuestarios. Al dar clic sobre cada uno de los catálogos se desplegará en una hoja de Excel del catálogo seleccionado (se presenta como ejemplo el catalogo de Ramos y el de Actividad Institucional).

### Catálogos

- Ramos
- Unidad Responsable
- Finalidad
- Función
- Subfunción
- Actividad Institucional
- Programa Presupuestario
- Partida
- Tipo de Gasto
- Fuente de Financiamiento
- Entidad Federativa

### [Catálogo de Ramos](#)





Analíticos Presupuestarios PEF 2020		SHCP SECRETARÍA DE HACIENDA Y CRÉDITO PÚBLICO	
PRESUPUESTO DE EGRESOS DE LA FEDERACIÓN 2020 CATALOGO DE RAMOS			
RAMO	DESCRIPCIÓN		
1	1 Poder Legislativo		
12	2 Oficina de la Presidencia de la República		
13	3 Poder Judicial		
14	4 Gobernación		
15	5 Relaciones Exteriores		
16	6 Hacienda y Crédito Público		
17	7 Defensa Nacional		
18	8 Agricultura y Desarrollo Rural		
19	9 Comunicaciones y Transportes		
20	10 Economía		
21	11 Educación Pública		
22	12 Salud		
23	13 Marina		
24	14 Trabajo y Previsión Social		
25	15 Desarrollo Agrario, Territorial y Urbano		
26	16 Medio Ambiente y Recursos Naturales		
27	17 Energía		
28	18 Aportaciones a Seguridad Social		
29	20 Bienestar		
30	21 Turismo		
31	32 Instituto Nacional Electoral		
32	23 Provisiones Salariales y Económicas		
33	24 Deuda Pública		
34	25 Financieras y Aportaciones para los Sistemas de Educación Básica, Normal, Tecnológica y de Adultos		
35	27 Función Pública		
36	29 Participaciones a Entidades Federativas y Municipios		
37	28 Participaciones para los Operativos y Programas de Desarrollo Financiero		
38	30 Académicos de Ejercicios Profesionales Acreditados		
39	31 Tribunales Agrarios		
40	32 Tribunal Federal de Justicia Administrativa		
41	33 Agrupaciones Federales para Entidades Federativas y Municipios		
42	34 Organizaciones para los Programas de Apoyo a Agricultores y Dueños de la Tierra		
43	35 Comisión Nacional de los Derechos Humanos		
44	38 Seguridad y Protección Ciudadana		
45	37 Consejería Jurídica del Ejecutivo Federal		
46	39 Consejo Nacional de Ciencia y Tecnología		
47	40 Intendencia Nacional Estadística y Geográfica		
48	41 Comisión Federal de Competencia Económica		
49	42 Instituto Federal de Telecomunicaciones		
50	44 Instituto Nacional de Transparencia, Acceso a la Información y Protección de Datos Personales		
51	45 Comisión Reguladora de Energía		
52	46 Comisión Nacional de Hidrocarburos		
53	47 Entidades no Sectorizadas		
54	48 Cultura		
55	49 Fiscalía General de la República		
56	50 Instituto Mexicano del Seguro Social		
57	51 Instituto de Seguridad y Servicios Sociales de los Trabajadores del Estado		
58	52 Petróleos Mexicanos		
59	53 Comisión Federal de Electricidad		

[Catalogo de Actividad Institucional](#)



RAMO	ACTIVIDAD INSTITUCIONAL	DESCRIPCIÓN
1	1	3 Fiscalización de la Cuenta de la Hacienda Pública Federal
2	1	4 Llevar a cabo el proceso Legislativo
3	2	1 Función pública y buen gobierno
4	2	2 Servicios de apoyo administrativo
5	2	3 Integración y coordinación de las instituciones de Seguridad Nacional
6	2	4 Asesoría, coordinación, difusión y apoyo de las actividades del Presidente de la República
7	3	3 Impartir justicia en el ámbito de su competencia
8	3	4 Resolver impugnaciones en procesos electorales
9	4	1 Función pública y buen gobierno
10	4	2 Servicios de apoyo administrativo
11	4	3 Inteligencia para la Seguridad Nacional
12	4	4 Acervo documental de la nación
13	4	5 Servicios de edición y artes gráficas para el Gobierno Federal
14	4	6 Política interior y las relaciones del Ejecutivo Federal con el Congreso de la Unión, Entidades Federativas y Asociaciones Políticas y Sociales
15	4	7 Desarrollo político y cívico social del país
16	4	8 Derechos humanos y prevención de la discriminación
17	4	9 Comunicación social del Gobierno Federal
18	4	10 Atención a refugiados
19	4	11 Servicio de migración y política migratoria
20	4	12 Planeación demográfica
21	4	13 Sistema de Identificación Personal
22	4	14 Relación del Estado con las asociaciones religiosas
23	4	15 Sistema Nacional de Protección Civil
24	4	16 Justicia laboral para los trabajadores al servicio del Estado
25	4	17 Apoyo jurídico a la Secretaría de Gobernación
26	4	18 Coordinación del Sistema Nacional de Seguridad Pública
27	4	19 Genzarmería
28	4	20 Administración de Justicia para Menores
29	4	21 Sistema penitenciario que garantiza la ejecución de las resoluciones jurídicas y contribuya a la readaptación social
30	4	22 Prevención del delito con perspectiva nacional
31	4	23 Fortalecimiento de las instituciones de seguridad pública que garantizan la seguridad de la población
32	4	24 Fortalecer las acciones en favor de la atención, defensa y protección de niñas, niños y adolescentes
33	4	25 Coordinar acciones de búsqueda de Personas Desaparecidas y No Localizadas
34	5	1 Función pública y buen gobierno
35	5	2 Servicios de apoyo administrativo
36	5	3 Protección, asistencia y servicios eficientes y suficientes para los mexicanos en el exterior o que viajan al exterior
37	5	4 Vínculos políticos con el exterior que benefician los intereses nacionales
38	5	5 Participación activa en los foros multilaterales que logra decisiones que favorecen los intereses nacionales
39	5	6 Concertación, coordinación y fomento de la cooperación internacional para el desarrollo y promoción económica y cultural de México
40	5	8 Servicio Exterior Mexicano capacitado y actualizado
41	5	9 Asistencia jurídica para la defensa eficiente de México y de sus nacionales
42	5	10 Delimitación y suplantación eficiente de la integridad territorial de México
43	6	1 Función pública y buen gobierno
44	6	2 Servicios de apoyo administrativo
45	6	3 Política de ingresos equitativa y promotora de la competitividad
46	6	4 Gasto público transparente y orientado a resultados
47	6	5 Hacienda pública responsable, eficiente y equitativa
48	6	6 Funciones de tesorería eficientes y transparentes