

SHCP

SECRETARÍA DE HACIENDA
Y CRÉDITO PÚBLICO



PROYECTO DE PRESUPUESTO DE
EGRESOS DE LA FEDERACIÓN
2020

ANALÍTICOS PRESUPUESTARIOS

Guía de Uso

Septiembre 2019



C O N T E N I D O

INTRODUCCIÓN.....	5
ASPECTOS GENERALES PARA LA UTILIZACIÓN DE LOS ANALÍTICOS PRESUPUESTARIOS	5
A. INFORMACIÓN PRESUPUESTARIA POR RAMOS.....	10
Análisis Administrativo.....	10
Análisis por Función.....	14
Análisis por Actividad Institucional.....	18
Análisis por Programa Presupuestario	22
Análisis por Objeto del Gasto.....	26
Analítico de Claves.....	29
B. INFORMACION PRESUPUESTARIA POR EMPRESAS PRODUCTIVAS DEL ESTADO Y ENTIDADES DE CONTROL DIRECTO	30
Análisis Administrativo.....	30
Análisis por Función.....	32
Análisis por Actividad Institucional.....	34
Análisis por Programa Presupuestario.....	36
Análisis por Objeto del Gasto.....	39
Analítico de Claves.....	40
C. ANALÍTICO DE PLAZAS Y REMUNERACIONES.....	41
D. CARTERA DE INVERSIÓN.....	45
E. CATÁLOGOS.....	50

ANALÍTICOS PRESUPUESTARIOS DEL PROYECTO DE PRESUPUESTO DE EGRESOS DE LA FEDERACIÓN 2020

Guía de Uso

INTRODUCCIÓN

En complemento a los reportes que integran los Tomos del Proyecto de Presupuesto de Egresos de la Federación (PPEF) 2020 que se encuentran disponibles en la página electrónica de la Secretaría de Hacienda y Crédito Público (SHCP) www.hacienda.gob.mx y con la finalidad de facilitar una mejor explotación de la información que compone el PPEF 2020, se presenta la aplicación informática “Analíticos Presupuestarios”, que contiene diversas consultas que permiten agrupar y filtrar esta información.

La presente guía tiene como propósito describir y mostrar las funcionalidades e información con que cuenta esta aplicación. Para este propósito, a continuación se presenta un apartado que contiene los aspectos generales a considerar para la utilización de la aplicación; adicionalmente, más adelante se presenta de forma específica cada una de las funcionalidades con que cuenta la aplicación.

ASPECTOS GENERALES PARA LA UTILIZACIÓN DE LOS ANALÍTICOS PRESUPUESTARIOS

Los Analíticos Presupuestarios están contruidos con tablas dinámicas en Excel, las cuales proporcionan un modo de resumir y analizar fácilmente grandes volúmenes de datos. Se llaman tablas dinámicas porque permiten cambiar su disposición reordenando o cambiando de posición los encabezados de fila y columna, rápida y fácilmente, también se puede agrupar la información y visualizar los niveles que el usuario considere necesarios.

Para consultar la información de los Analíticos Presupuestarios PPEF 2020 bastará con dar doble clic en las celdas formateadas con **'negritas'** para abrir el siguiente nivel. Sigamos el ejemplo para consultar el Análisis por Programa Presupuestario para Ramos:

De la columna “RAMO” nos posicionamos en el Ramo del cual queremos el detalle de la información, en este caso nos posicionaremos en el RAMO 02 Oficina de la Presidencia de la República:

Programa Presupuestario	OFF	OFF	MOD	PP	UR	F	EB	SP	AI	TD	FF	PE	PARTEIDA	CE	Total
01 Poder Legislativo															513,540,185,990
02 Oficina de la Presidencia de la República															818,577,892
03 Poder Judicial															848,812,897,898
04 Gobernación															55,804,530,228
05 Relaciones Exteriores															58,723,632,695
06 Hacienda y Crédito Público															921,356,812,661
07 Defensa Nacional															884,028,686,248



Al dar doble clic sobre la **+** que aparece a la izquierda del ramo, aparecerá el siguiente Nivel titulado “Tipo de Programa Presupuestario” (TPP):

Analíticos Presupuestarios PPEF 2020													SHCP SECRETARÍA DE HACIENDA Y CRÉDITO PÚBLICO		
PROYECTO DE PRESUPUESTO DE EGRESOS DE LA FEDERACIÓN 2020 ANÁLISIS POR PROGRAMA PRESUPUESTARIO (RAMOS) (PESOS)															
Programa															
Presupuestario															
RAMO	TPP	GPP	MOD	PP	UR	F	FN	SF	AJ	TG	FF	PE	PARTIDA	CC	Total
01 Poder Legislativo															\$13,540,183,960
02 Oficina de la Presidencia de la República															\$918,577,842
03 Poder Judicial															\$68,632,467,938
04 Gobernación															\$5,804,530,225

Al dar clic en la **+** del campo, “1 Programas Federales”, se despliega el detalle del siguiente nivel “Grupo Programa Presupuestario” (GPP):

Analíticos Presupuestarios PPEF 2020													SHCP SECRETARÍA DE HACIENDA Y CRÉDITO PÚBLICO		
PROYECTO DE PRESUPUESTO DE EGRESOS DE LA FEDERACIÓN 2020 ANÁLISIS POR PROGRAMA PRESUPUESTARIO (RAMOS) (PESOS)															
Programa															
Presupuestario															
RAMO	TPP	GPP	MOD	PP	UR	F	FN	SF	AJ	TG	FF	PE	PARTIDA	CC	Total
01 Poder Legislativo															\$13,540,183,960
02 Oficina de la Presidencia de la República															\$918,577,842
03 Poder Judicial															\$68,632,467,938
04 Gobernación															\$5,804,530,225

Para desplegar el siguiente nivel de detalle de la información damos clic sobre la **+** del campo, “2 Desempeño de las Funciones” y nos muestra el siguiente nivel Identificador programa Presupuestario (MOD):

Analíticos Presupuestarios PPEF 2020													SHCP SECRETARÍA DE HACIENDA Y CRÉDITO PÚBLICO		
PROYECTO DE PRESUPUESTO DE EGRESOS DE LA FEDERACIÓN 2020 ANÁLISIS POR PROGRAMA PRESUPUESTARIO (RAMOS) (PESOS)															
Programa															
Presupuestario															
RAMO	TPP	GPP	MOD	PP	UR	F	FN	SF	AJ	TG	FF	PE	PARTIDA	CC	Total
01 Poder Legislativo															\$13,540,183,960
02 Oficina de la Presidencia de la República															\$918,577,842
03 Poder Judicial															\$68,632,467,938
04 Gobernación															\$5,804,530,225

En este caso hay Identificadores de Programa Presupuestario; para desplegar el detalle podemos dar clic en la **+** del Identificador deseado, en este ejemplo elegiremos **P** Planeación, seguimiento y evaluación de políticas públicas.



Este Identificador contiene dos Programas Presupuestarios (PP) y para conocer el detalle daremos clic sobre la **+** del Programa Presupuestario (PP) deseado, en este caso “001 Coordinación y apoyo de...”.

Analíticos Presupuestarios PPEF 2020														SHCP		
PROYECTO DE PRESUPUESTO DE EGRESOS DE LA FEDERACIÓN 2020																
ANÁLISIS POR PROGRAMA PRESUPUESTARIO (RAMOS)																
(PESOS)																
Programa Presupuestario	RAMO	TFP	GPP	MOD	PP	UR	F	FN	SF	AI	TG	FF	PE	PARTIDA	CC	Total
01 Poder Legislativo																\$13,540,183,960
02 Oficina de la Presidencia de la República																
1 Programas Federales																
2 Desempeño de las Funciones																
P Planeación, seguimiento y evaluación de políticas públicas																
001 Coordinación y apoyo de las acciones a cargo del Consejo de Seguridad Nacional																\$9,886,298
002 Asesoría, coordinación, difusión y apoyo técnico de las actividades del Presidente																\$782,511,977


Como resultado tenemos la información del siguiente nivel Unidad Responsable (UR):









Analíticos Presupuestarios PPEF 2020														SHCP		
PROYECTO DE PRESUPUESTO DE EGRESOS DE LA FEDERACIÓN 2020																
ANÁLISIS POR PROGRAMA PRESUPUESTARIO (RAMOS)																
(PESOS)																
Programa Presupuestario	RAMO	TFP	GPP	MOD	PP	UR	F	FN	SF	AI	TG	FF	PE	PARTIDA	CC	Total
01 Poder Legislativo																\$13,540,183,960
02 Oficina de la Presidencia de la República																
1 Programas Federales																
2 Desempeño de las Funciones																
P Planeación, seguimiento y evaluación de políticas públicas																
001 Coordinación y apoyo de las acciones a cargo del Consejo de Seguridad Nacional																
133 Secretaría Técnica del Consejo de Seguridad Nacional																\$1,444,968


Para visualizar el detalle de esta UR damos doble clic sobre la **+** del campo deseado y obtenemos lo siguiente:

Analíticos Presupuestarios PPEF 2020														SHCP			
PROYECTO DE PRESUPUESTO DE EGRESOS DE LA FEDERACIÓN 2020																	
ANÁLISIS POR PROGRAMA PRESUPUESTARIO (RAMOS)																	
(PESOS)																	
Programa Presupuestario	RAMO	TFP	GPP	MOD	PP	UR	F	FN	SF	AI	TG	FF	PE	PARTIDA	CC	Total	
01 Poder Legislativo																\$13,540,183,960	
02 Oficina de la Presidencia de la República																	
1 Programas Federales																	
2 Desempeño de las Funciones																	
P Planeación, seguimiento y evaluación de políticas públicas																	
001 Coordinación y apoyo de las acciones a cargo del Consejo de Seguridad Nacional																	
133 Secretaría Técnica del Consejo de Seguridad Nacional																\$1,444,968	
							01	06	03	03	01	01		13301	00 Ciudad	0	\$5,515
														13301	00 Ciudad	0	\$40,192
														13302	00 Ciudad	0	\$180,770

Al llegar a este nivel de detalle, podemos observar que los registros ya no están remarcados con “Negritas”, lo cual nos indica que es el último nivel y de aquí ya no podemos descender más en este nivel la información (F, FN, SF, AI, TG, FF, PARTIDA, EF y Cartera de Inversión se encuentra de forma horizontal).

En este nivel aún es posible dar clic sobre el signo de , pero aquí la información se contraerá hacia la izquierda.

PROGRAMA														Total	
Presupuestario															
RAMO	TPP	GPP	MOD	PP	UR	F	FN	SF	AI	TG	FF	PE	PARTIDA	CC	Total
 01 Poder Legislativo															\$13,540,183,960
 02 Oficina de la Presidencia de la República															
 1 Programas Federales															
 2 Desempeño de las Funciones															
 P Planeación, seguimiento y evaluación de políticas públicas															
 001 Coordinación y apoyo de las acciones a cargo del Consejo de Seguridad Nacional															
 133 Secretaría Técnica del Consejo de Seguridad Nacional															\$9,866,298
 1															

Para ocultar la información y contraer nuevamente los registros sólo tenemos que dar clic sobre el signo de  del registro que queremos ocultar, y repetir esta acción sucesivamente hasta volver a ‘cerrar’ los niveles que se consultaron.

Al acceder a la aplicación, se desplegará una pantalla en la cual se mostrarán los menús de acceso a la información presupuestaria de Ramos y de Empresas Productivas del Estado y de Entidades de Control Directo, el Analítico de Plazas y Remuneraciones, la Cartera de Inversión, así como a los Catálogos.



SHCP Paquete Económico Introducción Tomos Ramos Anexos Exposición de Motivos Carta del Presidente Analíticos del PPEF 2017

Analíticos del Presupuesto de Egresos de la Federación

Analíticos del Proyecto de Presupuesto de Egresos de la Federación 2020

En Complemento a los reportes que integra los Tomos del Proyecto de Presupuesto de Egresos de la Federación (PPEF) 2020 con la finalidad de facilitar un mejor análisis de esta información, se presentan los Analíticos Presupuestarios, que contiene descargas que permiten consultar agrupar y filtrar la información de los catálogos y bases de datos que componen el PPEF 2020.

Información Presupuestaria Ramos*

Análisis por Unidad Responsable	XLSX
Análisis por Función	XLSX
Análisis por Actividad Institucional	XLSX
Análisis por Programa Presupuestario	XLSX
Análisis por Objeto del Gasto	XLSX
Análisis de Claves	XLSX

Información Presupuestaria, Empresas Productivas del Estado y Entidades de Control Directo**

Análisis por Unidad Responsable	XLSX
Análisis por Función	XLSX
Análisis por Actividad Institucional	XLSX
Análisis por Programa Presupuestario	XLSX
Análisis por Objeto del Gasto	XLSX
Análisis de Claves	XLSX

Analíticos de Plazas y Remuneraciones de la Administración Pública Federal/**/**/****

Analíticos de Plazas y Remuneraciones de la Administración Pública Federal	XLSX
----------------------------------------------------------------------------	------

Cartera de Inversión**

Cartera de Inversión	XLSX
----------------------	------

Catálogos**

Ramos	XLSX
Unidad Responsable	XLSX
Finalidad	XLSX
Función	XLSX
Subfunción	XLSX
Actividad Institucional	XLSX
Programa Presupuestario	XLSX
Partida	XLSX
Tipo de Gasto	XLSX
Fuente de Financiamiento	XLSX
Entidad Federativa	XLSX

Guía de Operación PDF

Notas:

*Los conceptos de agrupamiento y el nivel de agregación de la información pueden diferir respecto a los utilizados en años anteriores, por lo que la información presentada puede no ser comparable respecto a la incorporada en las versiones de Analíticos Presupuestarios de años anteriores.

**Claves de Ramos 50, 51, 52 y 53 se utilizan para efectos de agrupamiento y presentación de la información.

*** La información presentada puede no ser comparable con las versiones de los analíticos Presupuestarios de años anteriores, debido a que el número de plazas varía de acuerdo a las modificaciones en las estructuras orgánicas y ocupacionales que se autorizan de conformidad con el Decreto de Egresos de la Federación de cada ejercicio fiscal.

****La información de los Analíticos de Plazas y Remuneraciones de los Poderes y Entes Autónomos, Información Nacional Estadística y Geográfica y Tribunal Federal de Justicia Fiscal y Administrativa, puede consultarse a través de los reportes del Tomo IX "Analítico de Plazas y Remuneraciones" del Proyecto de Presupuesto de Egresos de la Federación 2020, disponibles en la dirección electrónica <http://ppef.hacienda.gob.mx/es/PPEF/TomoIX>. En caso de requerirse esta información en formato de Excel, solicitarlo directamente al Poder o Ente Autónomo respectivo.

La información contenida en cada uno de estos apartados, así como la forma de operación de las funcionalidades que contienen se describen a continuación.




A. INFORMACIÓN PRESUPUESTARIA DE RAMOS

En este apartado se incluye la información presupuestaria referente a los poderes y entes autónomos, ramos administrativos, generales y los ramos 32 “Tribunal Federal de Justicia Administrativa” y 40 “Información Nacional Estadística y Geográfica”.

Análisis Administrativo

Al acceder a la opción **Administrativo** del menú de navegación, se despliega una tabla en Excel que muestra el PPEF 2020 de los Ramos Presupuestarios.

Analíticos Presupuestarios PPEF 2020						SHCP SECRETARÍA DE HACIENDA Y CRÉDITO PÚBLICO	
PROYECTO DE PRESUPUESTO DE EGRESOS DE LA FEDERACIÓN 2020							
ANÁLISIS POR UNIDAD RESPONSABLE (RAMOS)							
(PESOS)							
Unidad Responsable	RAMO	UR	PARTIDA	EF	CC	Total	
01	Poder Legislativo					\$13,540,183,960	
02	Oficina de la Presidencia de la República					\$918,577,842	
03	Poder Judicial					\$68,632,467,938	
04	Gobernación					\$5,804,538,229	
05	Relaciones Exteriores					\$8,723,637,895	
06	Hacienda y Crédito Público					\$21,156,812,661	
07	Defensa Nacional					\$94,028,694,246	
08	Agricultura y Desarrollo Rural					\$46,253,142,465	
09	Comunicaciones y Transportes					\$54,374,026,293	
10	Economía					\$6,255,603,142	
11	Educación Pública					\$324,712,616,298	
12	Salud					\$128,589,314,373	
13	Marina					\$33,567,785,594	
14	Trabajo y Previsión Social					\$28,766,371,575	
15	Desarrollo Agrario, Territorial y Urbano					\$10,939,258,622	
16	Medio Ambiente y Recursos Naturales					\$29,664,002,260	
18	Energía					\$48,507,330,641	
19	Aportaciones a Seguridad Social					\$863,611,766,125	
20	Bienestar					\$173,091,702,098	
21	Turismo					\$5,034,491,561	
22	Instituto Nacional Electoral					\$17,132,357,976	
23	Provisiones Salariales y Económicas					\$131,308,462,432	
24	Deuda Pública					\$543,349,271,737	
25	Previsiones y Aportaciones para los Sistemas de Educación Básica, Normal, Tecnológica					\$57,357,545,254	
27	Función Pública					\$1,461,398,636	
28	Participaciones a Entidades Federativas y Municipios					\$944,270,581,001	
30	Adeudos de Ejercicios Fiscales Anteriores					\$24,000,000,000	
31	Tribunales Agrarios					\$850,645,718	
32	Tribunal Federal de Justicia Administrativa					\$3,408,233,371	
33	Aportaciones Federales para Entidades Federativas y Municipios					\$759,363,869,180	
34	Erogaciones para los Programas de Apoyo a Ahorradores y Deudores de la Banca					\$43,838,000,900	
35	Comisión Nacional de los Derechos Humanos					\$1,911,207,802	
36	Seguridad y Protección Ciudadana					\$59,156,696,893	
37	Consejería Jurídica del Ejecutivo Federal					\$144,775,940	
38	Consejo Nacional de Ciencia y Tecnología					\$25,658,798,449	
40	Información Nacional Estadística y Geográfica					\$16,572,898,986	
41	Comisión Federal de Competencia Económica					\$689,484,864	
43	Instituto Federal de Telecomunicaciones					\$1,738,000,000	
44	Instituto Nacional de Transparencia, Acceso a la Información y Protección de Datos Pers					\$927,435,005	
45	Comisión Reguladora de Energía					\$252,881,468	
46	Comisión Nacional de Hidrocarburos					\$219,761,549	
47	Entidades no Sectorizadas					\$10,775,589,358	
48	Cultura					\$13,367,480,531	
49	Fiscalia General de la República					\$18,202,187,474	
	Total general					\$4,642,291,871,940	

Para desplegar el detalle de algún ramo por unidad responsable, se deberá dar clic sobre la  de la celda que contiene la denominación del ramo que corresponda.



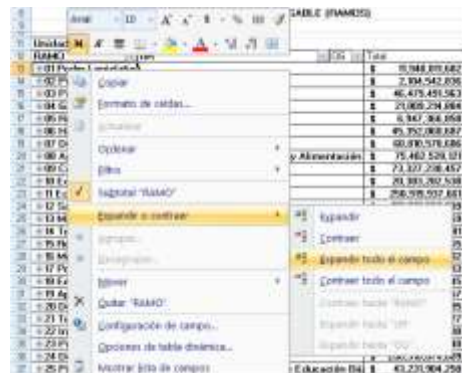
PROYECTO DE PRESUPUESTO DE EGRESOS DE LA FEDERACIÓN 2020						
ANÁLISIS POR UNIDAD RESPONSABLE (RAMOS)						
(PESOS)						
Unidad Responsable						
RAMO	UR	PARTIDA	EF	CC	Total	
01	Poder Legislativo				\$13,540,183,960	
	100	H. Cámara de Diputados			\$7,076,000,000	
		101	Auditoría Superior de la Federación		\$2,378,405,960	
		200	H. Cámara de Senadores		\$4,085,778,000	
	02	Oficina de la Presidencia de la República			\$918,577,842	
	03	Poder Judicial			\$68,632,467,938	

Para desplegar el detalle de alguna unidad responsable por partida de gasto, se deberá dar doble clic sobre la + de la celda que contiene la denominación de la unidad responsable.

PROYECTO DE PRESUPUESTO DE EGRESOS DE LA FEDERACIÓN 2020						
ANÁLISIS POR UNIDAD RESPONSABLE (RAMOS)						
(PESOS)						
Unidad Responsable						
RAMO	UR	PARTIDA	EF	CC	Total	
01	Poder Legislativo				\$13,540,183,960	
	100	H. Cámara de Diputados			\$7,076,000,000	
		11101	Dietas (Ramos)	09 Ciudad de Méxic	0	\$632,268,000
		11301	Sueldos base	09 Ciudad de Méxic	0	\$570,218,000
		12101	Honorarios	09 Ciudad de Méxic	0	\$968,033,760
		12201	Remuneración	09 Ciudad de Méxic	0	\$23,000,000

Asimismo, para replegar el detalle de algún ramo o de alguna unidad responsable, se deberá dar clic sobre el signo de - de la celda que contiene su denominación.

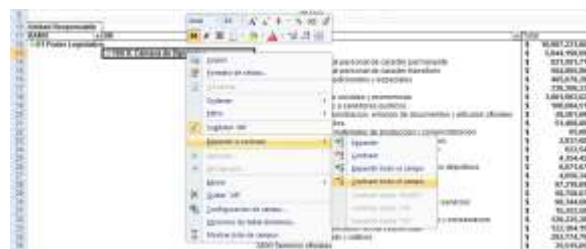
Para desplegar el detalle de todos los ramos por unidad responsable se deberá posicionar el cursor en el encabezado de la tabla sobre la celda que contiene el título RAMO, dar clic con el botón derecho del mouse, ir a la opción Expandir o contraer, y dar clic en Expandir todo el campo.



Para desplegar el detalle de todas las unidades responsables por objeto del gasto se deberá posicionar el cursor en el encabezado de la tabla sobre la celda que contiene el título UR, dar clic con el botón derecho del mouse, ir a la opción Expandir o contraer, y dar clic en Expandir todo el campo.



Asimismo, para replegar el detalle de todas de las categorías desplegadas se deberá realizar la misma operación, pero dando clic en la opción Contraer todo el campo.

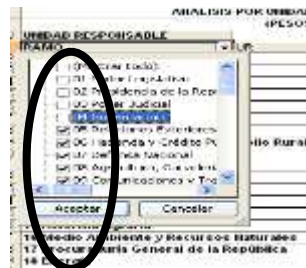


Adicionalmente, con la aplicación es posible realizar la *filtración de la información por alguno(s) de los elementos que componen las categorías de la tabla* (ramo, unidad responsable y objeto del gasto), para lo cual se deben seguir los pasos siguientes:

- Dar clic con el mouse sobre la punta de flecha que se encuentra en el extremo derecho de la celda que contiene el encabezado de la categoría que se quiere filtrar.



- Quitar la palomita del (los) elemento(s) que se desea(n) dejar de considerar en el filtrado mediante un clic con el mouse sobre la casilla que la contiene.



- Dar clic con el mouse en el botón Aceptar.

Para volver a considerar los elementos a los que les fue quitada la selección, se deberá realizar la misma operación habilitando nuevamente la palomita en la casilla correspondiente.

Si se desea *modificar el ordenamiento de las categorías de la tabla*, se deberá posicionar el cursor sobre la celda que contiene el encabezado de la categoría que se quiere mover de lugar, dar clic sin soltar el botón del mouse, y arrastrar hasta la columna de la posición deseada.


ANÁLISIS POR UNIDAD RESPONSABLE (RAMOS)			
(PESOS)			
Unidad Responsable	RAMO	UR	Total
	01 Poder Legislativo		\$ 10,987,231,607
	02 Presidencia de la República		\$ 1,986,602,547
	03 Poder Judicial		\$ 45,833,776,139
	04 Gobernación		\$ 23,537,497,098
	05 Relaciones Exteriores		\$ 6,106,439,260
	06 Hacienda y Crédito Público		\$ 44,612,433,514
	07 Defensa Nacional		\$ 55,610,989,782
	08 Agricultura, Ganadería, Desarrollo Rural, Pesca y Alimentación		\$ 61,612,029,583
	09 Comunicaciones y Transportes		\$ 70,440,415,497
	10 Economía		\$ 17,978,649,909

ANÁLISIS POR UNIDAD RESPONSABLE (RAMOS)				
(PESOS)				
Unidad Responsable	OG	RAMO	UR	Total
	1100 Remuneración	01 Poder Legislativo		\$ 1,451,603,616
		02 Presidencia de la República		\$ 128,299,700
		03 Poder Judicial		\$ 5,307,555,663
		04 Gobernación		\$ 1,208,095,256
		05 Relaciones Exteriores		\$ 2,345,432,493
		06 Hacienda y Crédito Público		\$ 4,317,213,559
		07 Defensa Nacional		\$ 8,730,867,431
		08 Agricultura, Ganadería, Desarrollo Rural, Pesca y Alimentación		\$ 2,489,786,266
		09 Comunicaciones y Transportes		\$ 2,254,510,586
		10 Economía		\$ 781,053,432

Análisis por Función

Al acceder a la opción **Función** del menú de navegación, se despliega una tabla en Excel que muestra el PPEF 2020 de los Ramos Presupuestarios.

Función	Total
01 Poder Legislativo	\$13,540,183,960
02 Oficina de la Presidencia de la República	\$918,577,842
03 Poder Judicial	\$68,632,467,938
04 Gobernación	\$5,804,530,229
05 Relaciones Exteriores	\$8,723,637,695
06 Hacienda y Crédito Público	\$21,156,812,661
07 Defensa Nacional	\$94,028,694,246
08 Agricultura y Desarrollo Rural	\$46,253,142,465
09 Comunicaciones y Transportes	\$54,374,026,293
10 Economía	\$6,255,603,142
11 Educación Pública	\$324,712,616,298
12 Salud	\$128,589,314,373
13 Marina	\$33,557,785,594
14 Trabajo y Previsión Social	\$28,756,371,575
15 Desarrollo Agrario, Territorial y Urbano	\$10,939,258,622
16 Medio Ambiente y Recursos Naturales	\$29,664,002,260
18 Energía	\$48,507,330,641
19 Aportaciones a Seguridad Social	\$863,611,766,125
20 Bienestar	\$173,091,702,096
21 Turismo	\$5,034,491,561
22 Instituto Nacional Electoral	\$17,732,357,976
23 Provisiones Salariales y Económicas	\$131,300,462,432
24 Deuda Pública	\$543,349,271,737
25 Previsiones y Aportaciones para los Sistemas de Educación Básica, Normal, Tecnológica y Superior	\$57,357,545,254
27 Función Pública	\$1,461,399,636
28 Participaciones a Entidades Federativas y Municipios	\$944,270,581,001
30 Adeudos de Ejercicios Fiscales Anteriores	\$24,000,000,000
31 Tribunales Agrarios	\$850,645,718
32 Tribunal Federal de Justicia Administrativa	\$3,100,233,371
33 Aportaciones Federales para Entidades Federativas y Municipios	\$759,383,860,180
34 Erogaciones para los Programas de Apoyo a Ahorradores y Deudores de la Banca	\$43,830,000,900
35 Comisión Nacional de los Derechos Humanos	\$1,911,207,802
36 Seguridad y Protección Ciudadana	\$59,150,695,893
37 Consejería Jurídica del Ejecutivo Federal	\$144,775,940
38 Consejo Nacional de Ciencia y Tecnología	\$25,658,798,449
40 Información Nacional Estadística y Geográfica	\$16,572,899,986
41 Comisión Federal de Competencia Económica	\$589,484,664
43 Instituto Federal de Telecomunicaciones	\$1,730,000,000
44 Instituto Nacional de Transparencia, Acceso a la Información y Protección de Datos Personales	\$927,435,005
45 Comisión Reguladora de Energía	\$252,881,468
46 Comisión Nacional de Hidrocarburos	\$219,761,549
47 Entidades no Sectorizadas	\$10,775,589,358
48 Cultura	\$13,367,480,531
49 Fiscalía General de la República	\$18,202,187,474
Total general	\$4,642,291,871,940

Para desplegar el detalle de algún ramo por finalidad, se deberá dar clic sobre la  de la celda que contiene la denominación del ramo o sector.



PROYECTO DE PRESUPUESTO DE EGRESOS DE LA FEDERACIÓN 2020											
ANÁLISIS POR FUNCIÓN (RAMOS)											
(PESOS)											
Función	F	FN	UR	SF	AI	TG	FF	PARTIDA	EF	CC	Total
RAMO											
01 Poder Legislativo											\$13,540,183,960
02 Oficina de la Presidencia de la República											\$918,577,842
03 Poder Judicial											\$68,632,467,938
04 Gobernación											\$5,804,530,229
05 Relaciones Exteriores											\$8,723,637,695
06 Hacienda y Crédito Público											\$21,156,812,661
1 Gobierno											\$20,074,304,346
2 Desarrollo Social											\$476,633,950
3 Desarrollo Económico											\$605,874,365
07 Defensa Nacional											\$94,028,694,246

Para desplegar el *detalle de la finalidad por función*, se deberá dar clic sobre la **+** de la celda que contiene la denominación de la finalidad.


PROYECTO DE PRESUPUESTO DE EGRESOS DE LA FEDERACIÓN 2020											
ANÁLISIS POR FUNCIÓN (RAMOS)											
(PESOS)											
Función	F	FN	UR	SF	AI	TG	FF	PARTIDA	EF	CC	Total
RAMO											
01 Poder Legislativo											\$13,540,183,960
02 Oficina de la Presidencia de la República											\$918,577,842
03 Poder Judicial											\$68,632,467,938
04 Gobernación											\$5,804,530,229
05 Relaciones Exteriores											\$8,723,637,695
06 Hacienda y Crédito Público											\$21,156,812,661
1 Gobierno											\$20,074,304,346
3 Coordinación de la Política de Gobierno											\$285,904,592
5 Asuntos Financieros y Hacendarios											\$18,456,400,353
8 Otros Servicios Generales											\$1,331,999,401
2 Desarrollo Social											\$476,633,950
3 Desarrollo Económico											\$605,874,365

Para desplegar el *detalle de alguna función por unidad responsable*, se deberá dar clic sobre la **+** de la celda que contiene la denominación de la función.

PROYECTO DE PRESUPUESTO DE EGRESOS DE LA FEDERACIÓN 2020											
ANÁLISIS POR FUNCIÓN (RAMOS)											
(PESOS)											
Función	F	FN	UR	SF	AI	TG	FF	PARTIDA	EF	CC	Total
RAMO											
01 Poder Legislativo											\$13,540,183,960
02 Oficina de la Presidencia de la República											\$918,577,842
03 Poder Judicial											\$68,632,467,938
04 Gobernación											\$5,804,530,229
05 Relaciones Exteriores											\$8,723,637,695
06 Hacienda y Crédito Público											\$21,156,812,661
1 Gobierno											\$20,074,304,346
3 Coordinación de la Política de Gobierno											\$285,904,592
A00 Instituto de Administración y Avalúos de Bienes											\$108,926,450
B00 Comisión Nacional Bancaria y de Valores											\$21,764,998

Finalmente, para desplegar el *detalle de alguna unidad responsable por los demás componentes de la clave presupuestaria* (subfunción, actividad institucional, tipo de gasto, fuente de financiamiento, partida de gasto, entidad federativa y cartera de inversión) se deberá dar clic sobre la **+** de la celda que contiene la denominación de la unidad responsable.

PROYECTO DE PRESUPUESTO DE EGRESOS DE LA FEDERACIÓN 2020											
ANÁLISIS POR FUNCIÓN (RAMOS)											
(PESOS)											
Función	F	FN	UR	SF	AI	TG	FF	PARTIDA	EF	CC	Total
RAMO											
01 Poder Legislativo											\$13,540,183,960
02 Oficina de la Presidencia de la República											\$918,577,842
03 Poder Judicial											\$68,632,467,938
04 Gobernación											\$5,804,530,229
05 Relaciones Exteriores											\$8,723,637,695
06 Hacienda y Crédito Público											\$21,156,812,661
1 Gobierno											\$20,074,304,346
3 Coordinación de la Política de Gobierno											\$285,904,592
A00 Instituto de Administración y Avalúos de Bienes Nacional											\$108,926,450
3 2 1 1 33601 Impuest 09 Ciu											\$162,446

Asimismo, para replegar el detalle de algún ramo presupuestario, finalidad, función o unidad responsable, se deberá dar clic sobre el signo de  de la celda que contiene su denominación.

Para desplegar el detalle de todos elementos que conforman alguna categoría de la tabla (ramo presupuestario, finalidad, función y unidad responsable) se deberá posicionar el cursor en el encabezado de la tabla sobre la celda que contiene el título de la categoría que se quiere desplegar, dar clic con el botón derecho del mouse, ir a la opción Expandir o contraer, y dar clic en Expandir todo el campo.



Para que se muestre el detalle de alguna categoría de la tabla mediante esta opción, se requiere que la misma categoría se encuentre desplegada (por ejemplo, para que se muestre el detalle de la función por unidad responsable, se requiere que en la tabla se encuentre desplegada la función).

Asimismo, para replegar el detalle de todas las categorías desplegadas se deberá realizar la misma operación, pero dando clic en la opción Contraer todo el campo.

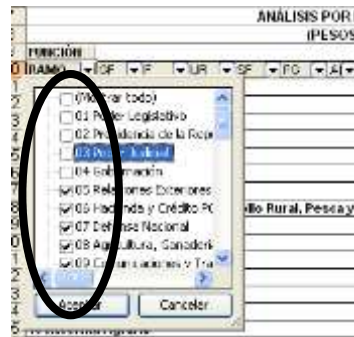


Adicionalmente, con la aplicación es posible realizar la *filtración por alguno(s) de los elementos que componen las categorías de la tabla*, para lo cual se deben seguir los pasos siguientes:

- Dar clic con el mouse sobre la punta de flecha que se encuentra en el extremo derecho de la celda que contiene el encabezado de la categoría que se quiere filtrar.



- Quitar la palomita del (los) elemento(s) que se desea(n) dejar de considerar en el filtrado mediante un clic con el mouse sobre la casilla que la contiene.



- Dar clic con el mouse en el botón Aceptar.

Para volver a considerar los elementos a los que les fue quitada la selección, se deberá realizar la misma operación habilitando nuevamente la palomita en la casilla correspondiente.

Si se desea *modificar el ordenamiento de las categorías de la tabla*, se deberá posicionar el cursor sobre la celda que contiene el encabezado de la categoría que se quiere mover de lugar, dar clic sin soltar el botón del mouse, y arrastrar hasta la columna de la posición deseada.

Función	RAMO	F	FN	UR	SF	AI	TG	FF	DG	EF	CC	Total
01 Poder Legislativo												\$ 15,000,569.2
02 Oficina de la Presidencia de la República												\$ 1,819,589,382
03 Poder Judicial												\$ 75,477,231,563
04 Gobernación												\$ 58,159,068,614
05 Relaciones Exteriores												\$ 7,718,221,513
06 Hacienda y Crédito Público												\$ 26,121,176,542
07 Defensa Nacional												\$ 69,407,968,044
08 Agricultura, Ganadería, Desarrollo Rural, Pesca y Alimentación												\$ 62,158,112,349
09 Comunicaciones y Transportes												\$ 77,723,333,046
10 Economía												\$ 9,524,564,724
11 Educación Pública												\$ 265,704,185,221
12 Salud												\$ 121,817,532,748
13 Marina												\$ 26,336,892,497
14 Trabajo y Previsión Social												\$ 3,536,129,469
15 Desarrollo Agrario, Territorial y Urbano												\$ 15,968,897,188
16 Medio Ambiente y Recursos Naturales												\$ 35,978,607,085
17 Procuraduría General de la República												\$ 15,897,468,324
18 Energía												\$ 2,361,695,596




Análisis por Actividad Institucional

Al acceder a la opción **Actividad Institucional** del menú de navegación, se despliega una tabla en Excel que muestra el PPEF 2020 del Gobierno Federal por Ramo.


Analíticos Presupuestarios PPEF 2020											SHCP SECRETARÍA DE HACIENDA Y CRÉDITO PÚBLICO	
PROYECTO DE PRESUPUESTO DE EGRESOS DE LA FEDERACIÓN 2020 ANÁLISIS POR ACTIVIDAD INSTITUCIONAL (RAMOS) (PESOS)												
Actividad Institucional	RAMO	AI	UR	F	FN	SF	TG	FF	PARTIDA	EF	CC	Total
01	Poder Legislativo											\$13,540,183,960
02	Oficina de la Presidencia de la República											\$918,577,842
03	Poder Judicial											\$68,632,467,938
04	Gobernación											\$5,804,530,229
05	Relaciones Exteriores											\$8,721,627,696
06	Hacienda y Crédito Público											\$21,156,812,661
07	Defensa Nacional											\$94,028,698,286
08	Agricultura y Desarrollo Rural											\$46,253,142,465
09	Comunicaciones y Transportes											\$54,374,026,293
10	Economía											\$6,255,401,342
11	Educación Pública											\$224,712,616,299
12	Salud											\$128,589,314,373
13	Marina											\$33,557,785,594
14	Trabajo y Previsión Social											\$28,756,371,575
15	Desarrollo Agrario, Territorial y Urbano											\$10,999,258,622
16	Medio Ambiente y Recursos Naturales											\$29,664,002,260
18	Energía											\$48,507,130,641
19	Aportaciones a Seguridad Social											\$863,611,766,125
20	Bienestar											\$173,091,702,896
21	Turnos											\$5,054,491,561
22	Instituto Nacional Electoral											\$17,782,157,976
22	Provisiones Salariales y Económicas											\$121,300,462,432
26	Deuda Pública											\$583,349,271,737
25	Previsiones y Aportaciones para los Sistemas de Educación Básica, Normal, Tecnológica y de Adultos											\$57,357,545,254
27	Función Pública											\$1,463,399,639
28	Participaciones a Entidades Federativas y Municipios											\$944,270,581,011
30	Adjudas de Ejercicio Fiscal: Anteriores											\$24,000,000,000
31	Tribunales Agrarios											\$850,640,718
32	Tribunal Federal de Justicia Administrativa											\$3,106,153,371
33	Aportaciones Federales para Entidades Federativas y Municipios											\$729,383,860,180
34	Requisiciones para los Programas de Apoyo a Ahorradores y Deudores de la Banca											\$41,890,000,900
35	Comisión Nacional de los Derechos Humanos											\$1,811,207,802
36	Seguridad y Protección Ciudadana											\$59,150,495,893
37	Consejería Jurídica del Ejecutivo Federal											\$144,775,360
38	Consejo Nacional de Ciencia y Tecnología											\$25,656,750,443
40	Información Nacional Estadística y Geográfica											\$18,571,599,986
41	Comisión Federal de Competencia Económica											\$589,484,464
43	Instituto Federal de Telecomunicaciones											\$1,730,000,000
44	Instituto Nacional de Transparencia, Acceso a la Información y Protección de Datos Personales											\$927,435,005
45	Comisión Reguladora de Energía											\$252,801,468
46	Comisión Nacional de Hidrocarburos											\$219,761,549
47	Actividades no Sociosociales											\$10,775,589,358
48	Cultura											\$13,367,480,531
49	Fiscalía General de la República											\$18,303,187,474
	Total general											\$4,682,291,871,940

Para desplegar el detalle de algún ramo presupuestario por actividad institucional, se deberá dar clic sobre la **+** de la celda que contiene la denominación del ramo.


PROYECTO DE PRESUPUESTO DE EGRESOS DE LA FEDERACIÓN 2020 ANÁLISIS POR ACTIVIDAD INSTITUCIONAL (RAMOS) (PESOS)												
Actividad Institucional	RAMO	AI	UR	F	FN	SF	TG	FF	PARTIDA	EF	CC	Total
01	Poder Legislativo											\$13,540,183,960
02	Oficina de la Presidencia de la República											\$918,577,842
03	Poder Judicial											\$68,632,467,938
04	Gobernación											\$5,804,530,229
												\$962,008
												\$644,015,163
												\$555,071,751
												\$52,005,890
												\$848,030,117

Para desplegar el detalle de alguna actividad institucional por unidad responsable, se deberá dar clic sobre la  de la celda que contiene la denominación de la actividad institucional.













PROYECTO DE PRESUPUESTO DE EGRESOS DE LA FEDERACIÓN 2020											
ANÁLISIS POR ACTIVIDAD INSTITUCIONAL (RAMOS)											
(PESOS)											
Actividad Institucional	AI	UR	F	FN	SF	TG	FF	PARTIDA	EF	CC	Total
RAMO											
01 Poder Legislativo											\$13,540,183,960
02 Oficina de la Presidencia de la República											\$918,577,842
03 Poder Judicial											\$68,632,467,938
04 Gobernación											\$5,804,530,229
001 Función pública y buen gobierno											\$962,008
002 Servicios de apoyo administrativo											\$644,015,163
006 Política interior y las relaciones del Ejecutivo Federal con el Congreso											\$555,071,751
100 Secretaría											\$72,571,585
200 Subsecretaría de Gobierno											\$61,730,153
211 Unidad de Gobierno											\$63,222,012

Finalmente, para desplegar el detalle de alguna unidad responsable por los demás componentes de la clave presupuestaria (finalidad, función, subfunción, tipo de gasto, fuente de financiamiento, partida de gasto, entidad federativa y cartera de inversión) se deberá dar clic sobre la  de la celda que contiene la denominación de la unidad responsable.

PROYECTO DE PRESUPUESTO DE EGRESOS DE LA FEDERACIÓN 2020											
ANÁLISIS POR ACTIVIDAD INSTITUCIONAL (RAMOS)											
(PESOS)											
Actividad Institucional	AI	UR	F	FN	SF	TG	FF	PARTIDA	EF	CC	Total
RAMO											
01 Poder Legislativo											\$13,540,183,960
02 Oficina de la Presidencia de la República											\$918,577,842
03 Poder Judicial											\$68,632,467,938
04 Gobernación											\$5,804,530,229
001 Función pública y buen gobierno											\$962,008
002 Servicios de apoyo administrativo											\$644,015,163
006 Política interior y las relaciones del Ejecutivo Federal con el Congreso											\$555,071,751
100 Secretaría											\$72,571,585
200 Subsecretaría de Gobierno											\$61,730,153
211 Unidad de Gobierno											\$63,222,012
1											\$17,747,925
3											\$876,793
2											\$1,435,640
1											\$113015u
09 C											0
11401 Ra											0
09 C											0
12101 Hc											0
09 C											0

Asimismo, para replegar el detalle de algún ramo, actividad institucional, unidad responsable, o entidad se deberá dar clic sobre el signo de  de la celda que contiene su denominación.

Para desplegar el detalle de todos elementos que conforman alguna categoría de la tabla (ramo presupuestario, actividad institucional y unidad responsable) se deberá posicionar el cursor en el encabezado de la tabla sobre la celda que contiene el título de la categoría que se quiere desplegar, dar clic con el botón derecho del mouse, ir a la opción *Expandir o contraer*, y dar clic en *Expandir* todo el campo.

	Ordenar		\$	15,973,398
	Filtro		\$	429,624,446
	Subtotal "AI"		\$	379,553,692
	Expandir o contraer		\$	3,316,952,476
			\$	1,335,484,143
				67
				13
				75
				84
				10
				59
				74



Para que se muestre el detalle de alguna categoría de la tabla mediante esta opción, se requiere que la misma categoría se encuentre desplegada (por ejemplo, para que se muestre el detalle de la actividad institucional por unidad responsable, se requiere que en la tabla se encuentre desplegada la actividad institucional).

Asimismo, para replegar el detalle de todos elementos que conforman alguna categoría de la tabla (ramo presupuestario, actividad institucional y unidad responsable) se deberá posicionar el cursor en el encabezado de la tabla sobre la celda que contiene el título de la categoría que se quiere replegar, dar clic con el botón derecho del mouse, ir a la opción *Expandir o contraer*, y dar clic en *Contraer* todo el campo.



Adicionalmente, con la aplicación es posible realizar la *filtración por alguno(s) de los elementos que componen las categorías de la tabla*, para lo cual se deben seguir los pasos siguientes:

- Dar clic con el mouse sobre la punta de flecha que se encuentra en el extremo derecho de la celda que contiene el encabezado de la categoría que se quiere filtrar.



- Quitar la palomita del (los) elemento(s) que se desea(n) dejar de considerar mediante un clic con el mouse sobre la casilla que la contiene.



- Dar clic con el mouse en el botón Aceptar.

Para volver a considerar los elementos a los que les fue quitada la selección, se deberá realizar la misma operación habilitando nuevamente la palomita en la casilla correspondiente.

Si se desea *modificar el ordenamiento de las categorías de la tabla*, se deberá posicionar el cursor sobre la celda que contiene el encabezado de la categoría que se quiere mover de lugar, dar clic sin soltar el botón del mouse, y arrastrar hasta la columna de la posición deseada.

ANÁLISIS POR ACTIVIDAD INSTITUCIONAL (RAMOS)		ANÁLISIS POR ACTIVIDAD INSTITUCIONAL (RAMOS)	
(PESOS)		(PESOS)	
10	Actividad Institucional	10	Actividad Institucional
12	=01 Poder Legislativo	12	=01 Control y evaluación eficaz de la gestión institucional
13	=02 Presidencia de la República	13	=02 Comisión Nacional de los Derechos Humanos
14	=03 Poder Judicial	14	=113 Órgano Interno de Control
15	=04 Gobernación	15	=1
16	=05 Relaciones Exteriores	16	=001 Democracia preservada y fortalecida mediante la organización de elecciones federales, el fomento de la participación ciudadana y el fortalecimiento de la cultura política
17	=06 Hacienda y Crédito Público	17	=001 Función pública y buen gobierno
18	=07 Defensa Nacional	18	=001 Sistema Nacional de Información Estadística y Geográfica
19	=08 Agricultura, Ganadería, Desarrollo Rural, Pesca y Alimentación	19	=002 Administración de recursos eficiente y transparente
20	=09 Comunicaciones y Transportes	20	=002 Prerogativas garantizadas y oportunas para los partidos políticos
21	=10 Economía	21	=002 Servicios de apoyo administrativo
22	=11 Educación Pública	22	=003 Adeudos de Ejercicios Fiscales Anteriores (ADEFAS)
23	=12 Salud	23	=003 Apego a la Legalidad

Análisis por Programa Presupuestario

Al acceder a la opción **Programa Presupuestario** del menú de navegación, se despliega una tabla en Excel que muestra el PPEF 2020 del Gobierno Federal por Ramo.

Programa Presupuestario	TPP	GPP	MOD	PP	UR	F	FN	SF	AI	TG	FF	PE	PARTIDA	CC	Total
01 Poder Legislativo															\$13,540,183,960
02 Oficina de la Presidencia de la República															\$918,577,842
03 Poder Judicial															\$68,632,467,938
04 Gobernación															\$5,804,530,229
05 Relaciones Exteriores															\$8,723,637,695
06 Hacienda y Crédito Público															\$21,156,812,661
07 Defensa Nacional															\$94,028,694,246
08 Agricultura y Desarrollo Rural															\$46,253,142,465
09 Comunicaciones y Transportes															\$54,374,026,293
10 Economía															\$6,255,603,142
11 Educación Pública															\$324,712,616,298
12 Salud															\$128,589,314,373
13 Marina															\$33,557,785,594
14 Trabajo y Previsión Social															\$28,756,371,575
15 Desarrollo Agrario, Territorial y Urbano															\$10,939,258,622
16 Medio Ambiente y Recursos Naturales															\$29,664,002,260
18 Energía															\$48,507,330,641
19 Aportaciones a Seguridad Social															\$863,611,766,125
20 Bienestar															\$173,091,702,096
21 Turismo															\$5,034,491,561
22 Instituto Nacional Electoral															\$17,732,357,976
23 Provisiones Salariales y Económicas															\$131,300,462,432
24 Deuda Pública															\$543,349,271,737
25 Previsiones y Aportaciones para los Sistemas de Educación Básica, Normal, Tecnológica y de Adultos															\$57,357,545,254
27 Función Pública															\$1,461,399,636
28 Participaciones a Entidades Federativas y Municipios															\$944,270,581,001
30 Adeudos de Ejercicios Fiscales Anteriores															\$24,000,000,000
31 Tribunales Agrarios															\$850,645,718
32 Tribunal Federal de Justicia Administrativa															\$3,100,233,371
33 Aportaciones Federales para Entidades Federativas y Municipios															\$759,383,860,180
34 Erogaciones para los Programas de Apoyo a Ahorradores y Deudores de la Banca															\$43,830,000,900
35 Comisión Nacional de los Derechos Humanos															\$1,911,207,802
36 Seguridad y Protección Ciudadana															\$59,150,695,893
37 Consejería Jurídica del Ejecutivo Federal															\$144,775,940
38 Consejo Nacional de Ciencia y Tecnología															\$25,658,798,449
40 Información Nacional Estadística y Geográfica															\$16,572,899,986
41 Comisión Federal de Competencia Económica															\$589,484,664
43 Instituto Federal de Telecomunicaciones															\$1,730,000,000
44 Instituto Nacional de Transparencia, Acceso a la Información y Protección de Datos Personales															\$927,435,005
45 Comisión Reguladora de Energía															\$252,881,468
46 Comisión Nacional de Hidrocarburos															\$219,761,549
47 Entidades no Sectorizadas															\$10,775,589,358
48 Cultura															\$13,367,480,531
49 Fiscalía General de la República															\$18,202,187,474
Total general															\$4,642,291,871,940

Para desplegar el detalle de algún ramo presupuestario por tipos o grupos de programas presupuestarios, así como por cada una de las modalidades que identifican al programa presupuestario se deberá dar clic sobre la **+** de la celda que contiene la denominación del ramo, y la **+** de la celda de tipo de programas.



PROYECTO DE PRESUPUESTO DE EGRESOS DE LA FEDERACIÓN 2020															
ANÁLISIS POR PROGRAMA PRESUPUESTARIO (RAMOS)															
(PESOS)															
Programa															
Presupuestario															
RAMO	TPP	GFP	MOD	PP	UR	F	FN	SF	AI	TG	FF	PE	PARTIDA	CC	Total
01 Poder Legislativo															\$13,540,183,960
02 Oficina de la Presidencia de la República															\$918,577,842
03 Poder Judicial															\$68,632,467,938
04 Gobernación															\$5,804,530,229

- En seguida dar clic sobre grupo de programa.

ANÁLISIS POR PROGRAMA PRESUPUESTARIO (RAMOS)															
(PESOS)															
Programa															
Presupuestario															
RAMO	TPP	GFP	MOD	PP	UR	F	FN	SF	AI	TG	FF	PE	PARTIDA	CC	Total
01 Poder Legislativo															\$13,002,444,027
02 Oficina de la Presidencia de la República															
1 Programas Federales															
2 Desempeño de las Funciones															
P Planeación, seguimiento y evaluación de políticas públicas															\$1,505,984,608
3 Administrativos y de Apoyo															\$65,859,942
03 Poder Judicial															\$66,356,725,000

Para desplegar el detalle de los programas presupuestario por modalidad, se deberá dar clic sobre la **+** de la celda que contiene la denominación de la modalidad del programa presupuestario.

ANÁLISIS POR PROGRAMA PRESUPUESTARIO (RAMOS)															
(PESOS)															
Programa															
Presupuestario															
RAMO	TPP	GFP	MOD	PP	UR	F	FN	SF	AI	TG	FF	PE	PARTIDA	CC	Total
01 Poder Legislativo															\$13,002,444,027
02 Oficina de la Presidencia de la República															
1 Programas Federales															
2 Desempeño de las Funciones															
P Planeación, seguimiento y evaluación de políticas públicas															\$16,286,214
001 Coordinación y apoyo de las acciones a cargo del Consejo de Seguridad Nacional															\$635,204,700
002 Asesoría, coordinación, difusión y apoyo técnico de las actividades del Presidente de la República															\$45,729,811
003 Atención y seguimiento a las solicitudes y demandas de la ciudadanía.															\$610,892,883
004 Apoyo a las actividades de seguridad y logística para garantizar la integridad del Ejecutivo Federal															\$65,859,942
3 Administrativos y de Apoyo															

Para desplegar el detalle de algún programa presupuestario por unidad responsable, se deberá dar clic sobre la **+** de la celda que contiene la denominación del programa presupuestario.

ANÁLISIS POR PROGRAMA PRESUPUESTARIO (RAMOS)															
(PESOS)															
Programa															
Presupuestario															
RAMO	TPP	GFP	MOD	PP	UR	F	FN	SF	AI	TG	FF	PE	PARTIDA	CC	Total
01 Poder Legislativo															\$13,002,444,027
02 Oficina de la Presidencia de la República															
1 Programas Federales															
2 Desempeño de las Funciones															
P Planeación, seguimiento y evaluación de políticas públicas															
001 Coordinación y apoyo de las acciones a cargo del Consejo de Seguridad Nacional															\$14,060,214
002 Asesoría, coordinación, difusión y apoyo técnico de las actividades del Presidente de la República															\$45,729,811
003 Atención y seguimiento a las solicitudes y demandas de la ciudadanía.															\$45,828,811
3 Administrativos y de Apoyo															

Finalmente, para desplegar el detalle de alguna unidad responsable por los demás componentes de la clave presupuestaria (finalidad, función, subfunción, actividad institucional, tipo de gasto, fuente de financiamiento, partida de gasto, entidad federativa y cartera de inversión) se deberá dar clic sobre la **+** de la celda que contiene la denominación de la unidad responsable, así como a la **+** de la celda que contiene la finalidad.



ANÁLISIS POR PROGRAMA PRESUPUESTARIO (RAMOS)																	
(PEF 2020)																	
Programa	Presupuestario	RAMO	TFP	GFP	MOD	PP	LIB	F	FN	SF	RI	TG	EF	PS	PARTEIDA	CC	Total
01 Poder Legislativo																	\$11,002,646,827
02 Oficina de la Presidencia de la República																	
1 Programas Federales																	
2 Desempeño de las Particiones																	
P Planeación, seguimiento y evaluación de políticas públicas																	
001 Coordinación y apoyo de las acciones a cargo del Consejo de Seguridad Nacional																	
155 Secretaría Técnica del Consejo de Seguridad Nacional																	
01 Ciudad																	\$1,159,942
01 Ciudad																	\$8,822
01 Ciudad																	\$38,618

Asimismo, para replegar el detalle de algún ramo presupuestario, modalidad de programa presupuestario, programa presupuestario o unidad responsable, se deberá dar clic sobre el signo de de la celda que contiene su denominación.

Para desplegar el detalle de todos elementos que conforman alguna categoría de la tabla (ramo presupuestario, modalidad de programa presupuestario, programa presupuestario y unidad responsable) se deberá posicionar el cursor en el encabezado de la tabla sobre la celda que contiene el título de la categoría que se quiere desplegar, dar clic con el botón derecho del mouse, ir a la opción *Expandir* o *contraer*, y dar clic en Expandir todo el campo.

	Ordenar		\$	15,973,398
	Filtro		\$	429,624,446
	Subtotal "AI"		\$	379,553,692
	Expandir o contraer		\$	3,316,952,476
	Expandir		\$	1,335,484,143
	Contraer		\$	67
	Expandir todo el campo		\$	13
	Contraer todo el campo		\$	75
	Mover		\$	84
			\$	10
			\$	59
			\$	74

Para que se muestre el detalle de alguna categoría de la tabla mediante esta opción, se requiere que la misma categoría se encuentre desplegada (por ejemplo, para que se muestre el detalle del programa presupuestario por unidad responsable, se requiere que en la tabla se encuentre desplegado el programa presupuestario).

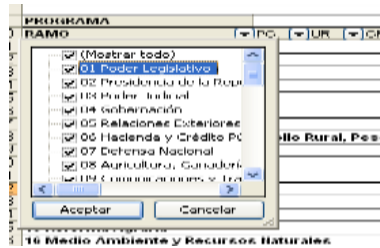
Asimismo, para replegar el detalle de todos elementos que conforman alguna categoría de la tabla (ramo presupuestario, identificador del programa presupuestario, programa presupuestario y unidad responsable) se deberá posicionar el cursor en el encabezado de la tabla sobre la celda que contiene el título de la categoría que se quiere replegar, dar clic con el botón derecho del mouse, ir a la opción *Expandir* o *contraer*, y dar clic en Contraer todo el campo.

AI	LIB		Total	\$	98,218,266,797
0000			\$	1,786,091,617	
0001			\$	38,035,758,098	
0002			\$	16,386,141,854	
0003			\$	5,622,457,594	
0004			\$	45,973,398	
0005			\$	45,973,398	
0006			\$	45,973,398	
0007			\$	429,624,446	
0008			\$	38,618	
0009			\$	1,159,942	
0010			\$	8,822	
0011			\$	38,618	
0012			\$	1,159,942	
0013			\$	8,822	
0014			\$	38,618	
0015			\$	1,159,942	
0016			\$	8,822	
0017			\$	38,618	
0018			\$	1,159,942	
0019			\$	8,822	
0020			\$	38,618	
0021			\$	1,159,942	
0022			\$	8,822	
0023			\$	38,618	
0024			\$	1,159,942	
0025			\$	8,822	
0026			\$	38,618	
0027			\$	1,159,942	
0028			\$	8,822	
0029			\$	38,618	
0030			\$	1,159,942	
0031			\$	8,822	
0032			\$	38,618	
0033			\$	1,159,942	
0034			\$	8,822	
0035			\$	38,618	
0036			\$	1,159,942	
0037			\$	8,822	
0038			\$	38,618	
0039			\$	1,159,942	
0040			\$	8,822	
0041			\$	38,618	
0042			\$	1,159,942	
0043			\$	8,822	
0044			\$	38,618	
0045			\$	1,159,942	
0046			\$	8,822	
0047			\$	38,618	
0048			\$	1,159,942	
0049			\$	8,822	
0050			\$	38,618	
0051			\$	1,159,942	
0052			\$	8,822	
0053			\$	38,618	
0054			\$	1,159,942	
0055			\$	8,822	
0056			\$	38,618	
0057			\$	1,159,942	
0058			\$	8,822	
0059			\$	38,618	
0060			\$	1,159,942	
0061			\$	8,822	
0062			\$	38,618	
0063			\$	1,159,942	
0064			\$	8,822	
0065			\$	38,618	
0066			\$	1,159,942	
0067			\$	8,822	
0068			\$	38,618	
0069			\$	1,159,942	
0070			\$	8,822	
0071			\$	38,618	
0072			\$	1,159,942	
0073			\$	8,822	
0074			\$	38,618	
0075			\$	1,159,942	
0076			\$	8,822	
0077			\$	38,618	
0078			\$	1,159,942	
0079			\$	8,822	
0080			\$	38,618	
0081			\$	1,159,942	
0082			\$	8,822	
0083			\$	38,618	
0084			\$	1,159,942	
0085			\$	8,822	
0086			\$	38,618	
0087			\$	1,159,942	
0088			\$	8,822	
0089			\$	38,618	
0090			\$	1,159,942	
0091			\$	8,822	
0092			\$	38,618	
0093			\$	1,159,942	
0094			\$	8,822	
0095			\$	38,618	
0096			\$	1,159,942	
0097			\$	8,822	
0098			\$	38,618	
0099			\$	1,159,942	
0100			\$	8,822	

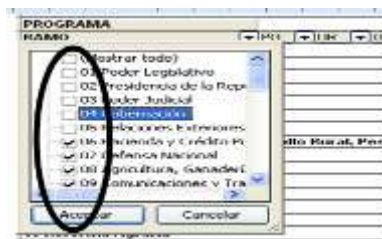


Adicionalmente, con la aplicación es posible realizar la *filtración por alguno(s) de los elementos que componen las categorías de la tabla*, para lo cual se deben seguir los pasos siguientes:

- Dar clic con el mouse sobre la punta de flecha que se encuentra en el extremo derecho de la celda que contiene el encabezado de la categoría que se quiere filtrar.




- Quitar la palomita del (los) elemento(s) que se desea(n) dejar de considerar en el filtrado mediante un clic con el mouse sobre la casilla que la contiene.



- Dar clic con el mouse en el botón Aceptar.

Para volver a considerar los elementos a los que les fue quitada la selección, se deberá realizar la misma operación habilitando nuevamente la palomita en la casilla correspondiente.

Si se desea *modificar el ordenamiento de las categorías de la tabla*, se deberá posicionar el cursor sobre la celda que contiene el encabezado de la categoría que se quiere mover de lugar, dar clic sin soltar el botón del mouse, y arrastrar hasta la columna de la posición deseada.





Análisis por Objeto del Gasto

Al acceder a la opción **Objeto del Gasto** del menú de navegación, se despliega una tabla en Excel que muestra el PPEF 2020 del Gobierno Federal por Ramo.

Objeto del gasto	RAMO	CAPITULO	CONC	PG	PE	UR	EF	CC	Total
	01 Poder Legislativo								\$13,540,183,960
	02 Oficina de la Presidencia de la República								\$918,577,842
	03 Poder Judicial								\$68,632,467,938
	04 Gobernación								\$5,804,530,229
	05 Relaciones Exteriores								\$8,723,637,695
	06 Hacienda y Crédito Público								\$21,156,812,661
	07 Defensa Nacional								\$94,028,694,246
	08 Agricultura y Desarrollo Rural								\$46,253,142,465
	09 Comunicaciones y Transportes								\$54,374,026,293
	10 Economía								\$6,255,603,142
	11 Educación Pública								\$324,712,616,298
	12 Salud								\$128,589,314,373
	13 Marina								\$33,557,785,594
	14 Trabajo y Previsión Social								\$28,756,371,575
	15 Desarrollo Agrario, Territorial y Urbano								\$10,939,258,622
	16 Medio Ambiente y Recursos Naturales								\$29,664,002,260
	18 Energía								\$48,507,330,641
	19 Aportaciones a Seguridad Social								\$863,611,766,125
	20 Bienestar								\$173,091,702,096
	21 Turismo								\$5,034,491,561
	22 Instituto Nacional Electoral								\$17,732,357,976
	23 Provisiones Salariales y Económicas								\$131,300,462,432
	24 Deuda Pública								\$543,349,271,737
	25 Previsiones y Aportaciones para los Sistemas de Educación Básica, Normal, Tecnológica y de Adultos								\$57,357,545,254
	27 Función Pública								\$1,461,399,636
	28 Participaciones a Entidades Federativas y Municipios								\$944,270,581,001
	30 Adeudos de Ejercicios Fiscales Anteriores								\$24,000,000,000
	31 Tribunales Agrarios								\$850,645,718
	32 Tribunal Federal de Justicia Administrativa								\$3,100,233,371
	33 Aportaciones Federales para Entidades Federativas y Municipios								\$759,383,860,180
	34 Erogaciones para los Programas de Apoyo a Ahorradores y Deudores de la Banca								\$43,830,000,900
	35 Comisión Nacional de los Derechos Humanos								\$1,911,207,802
	37 Consejería Jurídica del Ejecutivo Federal								\$144,775,940
	38 Consejo Nacional de Ciencia y Tecnología								\$25,658,798,449
	40 Información Nacional Estadística y Geográfica								\$16,572,899,986
	41 Comisión Federal de Competencia Económica								\$589,484,664
	43 Instituto Federal de Telecomunicaciones								\$1,730,000,000
	44 Instituto Nacional de Transparencia, Acceso a la Información y Protección de Datos Personales								\$927,435,005
	45 Comisión Reguladora de Energía								\$252,881,468
	46 Comisión Nacional de Hidrocarburos								\$219,761,549
	47 Entidades no Sectorizadas								\$10,775,589,358
	48 Cultura								\$13,367,480,531
	36 Seguridad y Protección Ciudadana								\$59,150,695,893
	49 Fiscalía General de la República								\$18,202,187,474
	Total general								\$4,642,291,871,940

Para desplegar el detalle de algún ramo presupuestario por objeto del gasto, se deberá dar clic sobre la de la celda que contiene la denominación del ramo.

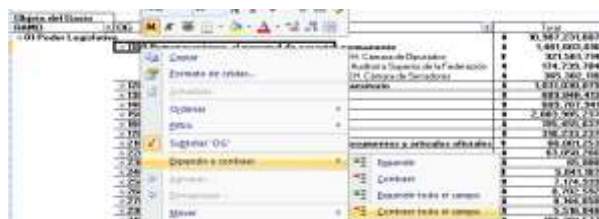
PROYECTO DE PRESUPUESTO DE EGRESOS DE LA FEDERACIÓN 2020										
ANÁLISIS POR OBJETO DEL GASTO (RAMOS)										
(PESOS)										
Objeto del gasto										
RAMO	CAPITULO	CONC	PG	PE	UR	EF	CC	Total		
01 Poder Legislativo										
	1000	Servicios personales								\$9,077,140,137
	2000	Materiales y suministros								\$186,717,259
	3000	Servicios generales								\$2,785,687,797
	4000	Transferencias, asignaciones, subsidios y otras ayudas								\$1,075,722,101
	5000	Bienes muebles, inmuebles e intangibles								\$167,283,938
	6000	Inversion publica								\$247,632,728

Para desplegar el detalle de algún Capítulo, Concepto, Partida Genérica y Partida Específica por unidad responsable, se deberá dar clic sobre la **+** de la celda que contiene la denominación del capítulo.

PROYECTO DE PRESUPUESTO DE EGRESOS DE LA FEDERACIÓN 2020																	
ANÁLISIS POR OBJETO DEL GASTO (RAMOS)																	
(PESOS)																	
Objeto del gasto																	
RAMO	CAPITULO	CONC	PG	PE	UR	EF	CC	Total									
01 Poder Legislativo																	
	1000	Servicios personales															
		1100	Remuneraciones al personal de carácter permanente							\$2,040,718,023							
		1200	Remuneraciones al personal de carácter transitorio							\$1,765,598,246							
		1300	Rem	131	Prir	13101	F	100	H. C	09	Ciud	0	\$7,043,000				
								101	Aux	09	Ciud	0	\$3,521,460				
								200	H. C	09	Ciud	0	\$2,272,914				
								132	Prir	13201	F	101	Aux	09	Ciud	0	\$11,856,958
												200	H. C	09	Ciud	0	\$8,172,987

Asimismo, para replegar el detalle de algún ramo presupuestario o de algún concepto, se deberá dar clic sobre el signo de **=** de la celda que contiene su denominación.

Para desplegar el detalle de todos elementos que conforman alguna categoría de la tabla (ramo presupuestario, objeto del gasto y unidad responsable) se deberá posicionar el cursor en el encabezado de la tabla sobre la celda que contiene el título de la categoría que se quiere desplegar, dar clic con el botón derecho del mouse, ir a la opción *Expandir* o *contraer*, y dar clic en *Expandir todo el campo*.





Adicionalmente, con la aplicación es posible realizar la *filtración por alguno(s) de los elementos que componen las categorías de la tabla*, para lo cual se deben seguir los pasos siguientes:

- Dar clic con el mouse sobre la punta de flecha que se encuentra en el extremo derecho de la celda que contiene el encabezado de la categoría que se quiere filtrar.



- Quitar la palomita del (los) elemento(s) que se desea(n) dejar de considerar mediante un clic con el mouse sobre la casilla que la contiene.



- Dar clic con el mouse en el botón Aceptar.

Para volver a considerar los elementos a los que les fue quitada la selección, se deberá realizar la misma operación habilitando nuevamente la palomita en la casilla correspondiente.

Si se desea *modificar el ordenamiento de las categorías de la tabla*, se deberá posicionar el cursor sobre la celda que contiene el encabezado de la categoría que se quiere mover de lugar, dar clic sin soltar el botón del mouse, y arrastrar hasta la columna de la posición deseada.

Objeto del Gasto	RAMO	OG	UR	Total
01 Poder Legislativo				\$ 10,199,963,905
02 Presidencia de la República				\$ 1,727,562,262
1100 Remuneraciones al Personal de Carácter Permanente				\$ 132,221,626
1200 Remuneraciones al Personal de Carácter Especial				\$ 36,576,191
1300 Remuneraciones Adicionales y Especiales				\$ 225,114,637
1400 Erogaciones del Gobierno Federal por el Poder Judicial				\$ 98,949,274
1500 Pagos por Otras Prestaciones Sociales				\$ 365,728,031
2100 Materiales y Útiles de Administración y Mantenimiento				\$ 14,885,151
2200 Productos Alimenticios				\$ 27,556,550
2300 Herramientas, Refacciones y Accesorios				\$ 4,712,415
2400 Materiales y Artículos de Construcción				\$ 17,552,921
2500 Materias Primas de Producción, Producción y Servicios				\$ 6,638,788
2600 Combustibles, Lubricantes y Aditivos				\$ 50,119,687
2700 Vestuario, Blancos, Prendas de Protección				\$ 7,248,233

➔

Objeto del Gasto	RAMO	OG	UR	Total
1100 Remuneraciones al Personal de Carácter Permanente				\$ 76,617,200,717
01 Poder Legislativo				\$ 1,377,348,315
02 Presidencia de la República				\$ 132,221,626
03 Poder Judicial				\$ 4,586,191,901
04 Gobernación				\$ 1,127,899,768
05 Relaciones Exteriores				\$ 2,242,282,058
06 Hacienda y Crédito Público				\$ 4,238,063,403
07 Defensa Nacional				\$ 7,923,831,277
08 Agricultura, Ganadería, Desarrollo Rural, Pesquería y Acuicultura				\$ 2,413,562,864
09 Comunicaciones y Transportes				\$ 2,155,126,715
10 Economía				\$ 796,384,595
11 Educación Pública				\$ 28,554,086,237
12 Salud				\$ 5,183,892,308
13 Marina				\$ 2,415,924,841



Analítico de Claves

Al acceder a la opción de Analíticos de claves del menú de navegación, se despliega en una hoja de Excel todas las claves presupuestarias que componen el PPEF 2020 de los ramos con sus respectivas asignaciones.

AC01	UR	F	FN	SF	AI	MOD	PP	PARTID	TG	FF	EF	CC	Total
01													\$13,548,183,960
02													\$632,268,000
03													\$570,218,000
04													\$968,033,760
05													\$23,000,000
06													\$7,043,000
07													\$321,552,000
08													
09													
10													
11													
12													
13													
14													
15													
16													
17													
18													
19													
20													
21													
22													
23													
24													
25													
26													
27													
28													
29													
30													
31													
32													
33													
34													
35													
36													
37													
38													
39													
40													
41													
42													
43													
44													
45													
46													
47													
48													
49													
50													
51													
52													
53													
54													
55													
56													
57													
Total general													\$4,841,151,871,948

Esta hoja permite filtrar la información para cada uno de los componentes de la clave presupuestaria, para lo cual se deberá dar clic sobre la punta de flecha que se encuentra en el extremo derecho de la celda que contiene el encabezado del componente que se quiere filtrar.

ANALÍTICO DE CLAVES (RAMOS)													Total
(PESOS)													
AC01	UR	F	FN	SF	AI	MOD	PP	PARTID	TG	FF	EF	CC	Total
1													\$13,540,183,960
	100	1	1	1	4	K	27	62201					\$102,000,000
						R	1	11101					\$632,268,000
								11301					\$570,218,000
								12101					\$968,033,760
								12201					\$23,000,000
								13101					\$7,043,000
								13202					\$321,552,000

B. INFORMACIÓN PRESUPUESTARIA POR EMPRESAS PRODUCTIVAS DEL ESTADO Y ENTIDADES DE CONTROL DIRECTO

En este apartado se incluye la información presupuestaria referente a las empresas productivas del Estado y entidades de control directo que se incluyen en el PPEF 2020 (Petróleos Mexicanos, Comisión Federal de Electricidad, Instituto Mexicano del Seguro Social e Instituto de Seguridad y Servicios Sociales de los Trabajadores del Estado).

Es importante señalar que la información que se presenta para las empresas y entidades corresponde a la información base efectivo del PPEF 2020. Asimismo, para el caso de Petróleos Mexicanos únicamente se presenta la información de la empresa consolidada, sin considerar la desagregación por subsidiaria.


A continuación se muestran las funcionalidades con que cuenta este apartado.

Análisis Administrativo

Al acceder a la opción **Administrativo** del menú de navegación, se despliega una tabla en Excel que muestra el PPEF 2020 de las empresas productivas del Estado y entidades de control directo por sector administrativo^{1/}.

	A	B	C	D	E	F	G	H	I	J	K	L	M	N
1	Analíticos Presupuestarios													
2	PPEF 2020													
3														
4														
5														
6														
7														
8														
9														
10														
11														
12														
13														
14														
15														
16														
17														

Actividad Institucional	AI	EMPRESA/ENTIDAD	F	FN	SF	MOD	PP	TG	FF	PARTIDA	EF	CC	Total
50 Instituto Mexicano del Seguro Social													\$825,062,882,280
51 Instituto de Seguridad y Servicios Sociales de los Trabajadores del Estado													\$349,442,405,744
52 Petróleos Mexicanos													\$637,158,513,459
53 Comisión Federal de Electricidad													\$488,398,057,405
Total general													\$2,300,061,858,888

Para desplegar el detalle de algún sector por empresa ó entidad, se deberá dar clic sobre la  de la celda que contiene la denominación del sector.

^{1/} Únicamente para efectos de la presentación de la información, se presentan como sectores administrativos 50, 51, 52 y 53.



ANÁLISIS POR OBJETO DEL GASTO (EMPRESAS PRODUCTIVAS DEL ESTADO Y ENTIDADES DE CONTROL DIRECTO) (PESOS)								
Objeto del Gasto	EMPRESA/ENTIDAD	CAP	CONC	PG	PE	EF	CC	Total
50 Instituto Mexicano del Seguro Social								\$825,062,882,280
51 Instituto de Seguridad y Servicios Sociales de los Trabajadores del Estado								\$349,442,405,744
52 Petróleos Mexicanos								\$637,158,533,459
53 Comisión Federal de Electricidad								\$488,998,057,405
Total general								\$2,300,061,858,888

Para desplegar el detalle de alguna empresa o entidad por objeto del gasto, se deberá dar clic sobre la de la celda que contiene la denominación de la empresa o entidad.

ANÁLISIS POR OBJETO DEL GASTO (EMPRESAS PRODUCTIVAS DEL ESTADO Y ENTIDADES DE CONTROL DIRECTO) (PESOS)								
Objeto del Gasto	EMPRESA/ENTIDAD	CAP	CONC	PG	PE	EF	CC	Total
50 Instituto Mexicano del Seguro Social								
	GYR Instituto Mexicano del Seguro Social							
		1000 Servi	1100 Rema	113 Su	11301	01 Agt		\$553,036,532
						02 Baj		\$1,029,312,907
						03 Baj		\$335,222,480
						04 Car		\$249,090,275

Adicionalmente, con la aplicación es posible realizar la *filtración por alguno(s) de los elementos que componen las categorías de la tabla:*

- Dar clic con el mouse sobre la punta de flecha que se encuentra en el extremo derecho de la celda que contiene el encabezado de la categoría que se quiere filtrar.

SECTOR	EMPRESA/ENTIDAD	PARTIDA	EF	CC	Total
50	Instituto Mexicano del Seguro Social	11301 Sueldos base	01 F		\$ 679,284,281,924
51	Instituto de Seguridad y Servicios Sociales de los Trabajadores del Estado		02 E		\$ 423,905,393
52	Petróleos Mexicanos		03 E		\$ 983,044,117
53	Comisión Federal de Electricidad		04 C		\$ 297,365,124
			05 C		\$ 228,005,279
			06 C		\$ 1,078,014,086
			07 C		\$ 294,755,142
			08 C		\$ 403,019,176
			09 C		\$ 1,113,050,620
			10 C		\$ 10,381,244,947
			11 C		\$ 459,340,934
			12 C		\$ 1,064,795,336
			13 J		\$ 433,338,391
			14 J		\$ 383,826,144
			15 E		\$ 2,343,173,313
			16 A		\$ 2,810,190,101
			17 A		\$ 734,523,480
			18 A		\$ 463,703,947
			18 B		\$ 314,256,463
			18 C		\$ 4,700,004,787

- Quitar la palomita del (los) elemento(s) que se desea(n) dejar de considerar en el filtrado mediante un clic con el mouse sobre la casilla que la contiene.
- Dar clic con el mouse en el botón Aceptar.



Análisis por Función

Al acceder a la opción **Función** del menú de navegación, se despliega una tabla en Excel que muestra el PPEF 2020 de las empresas productivas del Estado y entidades de control directo por sector administrativo.

Para desplegar el detalle del sector presupuestario por finalidad, se deberá dar clic sobre la de la celda que contiene la denominación del ramo o sector.

Función	SECTOR	F	EMPRESA/ENTIDAD	FN	SF	AI	MOD	PP	TG	FF	PARTIDA	EF	CC	Total
	50		Instituto Mexicano del Seguro Social											\$825,062,882,280
	51		Instituto de Seguridad y Servicios Sociales de los Trabajadores del Estado											\$340,442,405,744
	52		Petróleos Mexicanos											\$637,158,513,859
	53		Comisión Federal de Electricidad											\$488,398,057,405
Total general														\$2,300,061,858,888

Para desplegar el detalle de alguna finalidad por función, se deberá dar clic sobre la de la celda que contiene la denominación de la finalidad.

Función	SECTOR	EMPI	F	FN	SF	AI	MOD	PP	TG	FF	PARTIDA	EF	CC	Total
	50													\$825,062,882,280
	51													\$340,442,405,744
	52													\$637,158,513,859
														\$488,398,057,405
Total general														\$2,300,061,858,888

Para desplegar el detalle de alguna función por entidad, se deberá dar clic sobre la de la celda que contiene la denominación de la función.

Función	SECTOR	EMPI	F	FN	SF	AI	MOD	PP	TG	FF	PARTIDA	EF	CC	Total
	50													\$825,062,882,280
	51													\$340,442,405,744
	52													\$637,158,513,859
														\$488,398,057,405
Total general														\$2,300,061,858,888



Análisis por Actividad Institucional

Al acceder a la opción **Actividad Institucional** del menú de navegación, se despliega una tabla en Excel que muestra el PPEF 2020 de las empresas productivas del Estado y entidades de control directo por sector.

Analíticos Presupuestarios PPEF 2020												SHCP SECRETARÍA DE HACIENDA Y CRÉDITO PÚBLICO		
PROYECTO DE PRESUPUESTO DE EGRESOS DE LA FEDERACIÓN 2020														
ANÁLISIS POR ACTIVIDAD INSTITUCIONAL (EMPRESAS PRODUCTIVAS DEL ESTADO Y ENTIDADES DE CONTROL DIRECTO)														
(PESOS)														
Actividad Institucional	SECTOR	AI	EMPRESA/ENTIDAD	F	FN	SF	MOD	PP	TG	FF	PARTIDA	EF	CC	Total
	50		Instituto Mexicano del Seguro Social											\$825,062,882,280
	51		Instituto de Seguridad y Servicios Sociales de los Trabajadores del Estado											\$349,442,405,744
	52		Petróleos Mexicanos											\$637,158,513,459
	53		Comisión Federal de Electricidad											\$488,398,057,405
			Total general											\$2,300,061,858,888


Para desplegar el detalle de algún sector por actividad institucional, se deberá dar clic sobre la **+** de la celda que contiene la denominación del sector.

ANÁLISIS POR ACTIVIDAD INSTITUCIONAL (EMPRESAS PRODUCTIVAS DEL ESTADO Y ENTIDADES DE CONTROL DIRECTO)														
(PESOS)														
Actividad Institucional	SECTOR	AI	EMPRESA/ENTIDAD	F	FN	SF	MOD	PP	TG	FF	PARTIDA	EF	CC	Total
	50		Instituto Mexicano del Seguro Social											
			001 Función pública y buen gobierno											\$318,714,243
			002 Servicios de apoyo administrativo											\$48,389,217,915
			003 Eficacia en la atención médica preventiva											\$6,814,577,825
			004 Oportunidad en la atención curativa, quirúrgica, hospitalaria y de rehabilitación											\$257,805,521,989
			005 Servicios de incorporación y recaudación											\$6,335,479,576
			007 Oportunidad en el pago de las prestaciones económicas											\$490,293,675,776
			008 Prestaciones sociales eficientes											\$1,878,751,878
			009 Oportunidad en la prestación del servicio de guardería											\$12,882,172,716
			024 Investigación en salud pertinente y de excelencia académica											\$744,770,362

Para desplegar el detalle de alguna actividad institucional por empresa o entidad, se deberá dar clic sobre la **+** de la celda que contiene la denominación de la actividad institucional.

ANÁLISIS POR ACTIVIDAD INSTITUCIONAL (EMPRESAS PRODUCTIVAS DEL ESTADO Y ENTIDADES DE CONTROL DIRECTO)														
(PESOS)														
Actividad Institucional	SECTOR	AI	EMPRESA/ENTIDAD	F	FN	SF	MOD	PP	TG	FF	PARTIDA	EF	CC	Total
	50		Instituto Mexicano del Seguro Social											\$825,062,882,280
	51		Instituto de Seguridad y Servicios Sociales de los Trabajadores del Estado											\$349,442,405,744
	52		Petróleos Mexicanos											
			001 Función pública y buen gobierno											
			TYT Pemex Consolidado											\$793,678,927
			226 Producción de petróleo crudo, gas, petrolíferos y petroquímicos y mantenimiento de instalaciones.											\$325,410,551,690
			227 Distribución de petróleo crudo, gas, petrolíferos y petroquímicos y mantenimiento de instalaciones											\$42,476,744,668

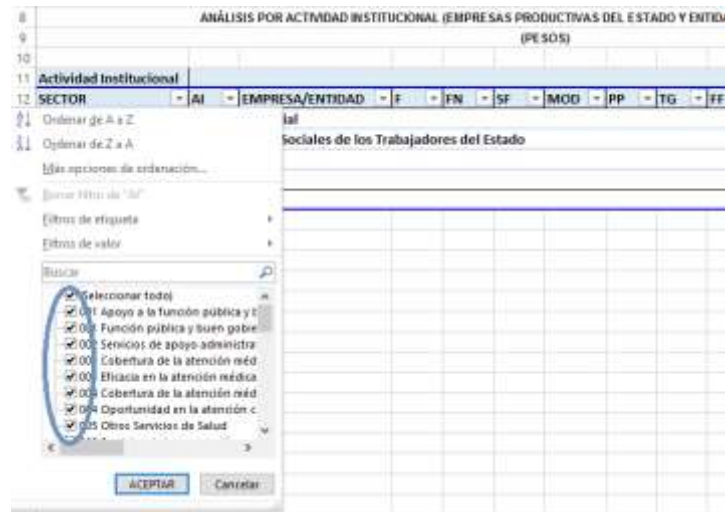


Finalmente, para desplegar el detalle de alguna empresa o entidad por los demás componentes de la clave presupuestaria se deberá dar clic sobre la  de la celda que contiene la denominación de la empresa o entidad.

ANÁLISIS POR ACTIVIDAD INSTITUCIONAL (EMPRESAS PRODUCTIVAS DEL ESTADO Y ENTIDADES DE CONTROL DIRECTO)													
(PESOS)													
Actividad Institucional													
SECTOR	AI	EMPRESA/ENTIDAD	F	FN	SF	MOD	PP	TG	FF	PARTIDA	EF	CC	Total
50 Instituto Mexicano del Seguro Social													\$825,062,882,780
51 Instituto de Seguridad y Servicios Sociales de los Trabajadores del Estado													\$349,442,405,744
52 Petróleos Mexicanos													
001 Función pública y buen gobierno													
TYT Pemex Consolidado													
1													
3													
4													
0													
1													
1													
4													
11301 Suel													
04 Car													\$997,198
09 Cl													\$41,721,188
11 Gu													\$301,194
14 Jal													\$528,593

Adicionalmente, con la aplicación es posible realizar la *filtración por alguno(s) de los elementos que componen las categorías de la tabla*, para lo cual se deben seguir los pasos siguientes:

- Dar clic con el mouse sobre la punta de flecha que se encuentra en el extremo derecho de la celda que contiene el encabezado de la categoría que se quiere filtrar.



- Quitar la palomita del (los) elemento(s) que se desea(n) dejar de considerar en el filtrado mediante un clic con el mouse sobre la casilla que la contiene.
- Dar clic con el mouse en el botón Aceptar.

Análisis por Programa Presupuestario

Al acceder a la opción **Programa Presupuestario** del menú de navegación, se despliega una tabla en Excel que muestra el PPEF 2020 de las empresas productivas del Estado o entidades de control directo por sector.



Programa Presupuestario	SECTOR	TPP	GPP	MOD	PP	EMPRESA/ENTIDAD	F	FN	SF	AI	TG	EF	PATIDA	EF	CC	Total
	50	Instituto Mexicano del Seguro Social														\$825,062,882,280
	51	Instituto de Seguridad y Servicios Sociales de los Trabajadores del Estado														\$349,442,465,744
	52	Petróleos Mexicanos														\$637,158,513,459
	53	Comisión Federal de Electricidad														\$488,398,057,405
		Total general														\$2,300,061,858,888

Para desplegar el detalle de algún sector por tipo o grupo de programa de las modalidades de programa presupuestario se deberá dar clic sobre la **+** de la celda que contiene la denominación del sector y tipo de programa.



Programa Presupuestario	SECTOR	TPP	GPP	MOD	PP	EMPRESA/ENTIDAD	F	FN	SF	AI	TG	EF	PATIDA	EF	CC	Total
	50	Instituto Mexicano del Seguro Social														\$825,062,882,280
	51	Instituto de Seguridad y Servicios Sociales de los Trabajadores del Estado														
		1 Programas Federales														
		2 Desempeño de las Funciones														\$55,536,041,704
		3 Administrativos y de Apoyo														\$47,616,971,307
		5 Obligaciones de Gobierno Federal														\$346,287,192,653
	52	Petróleos Mexicanos														\$637,158,513,459

Para desplegar el detalle de las modalidades (identificador de programa presupuestario) por programa presupuestario, se deberá dar clic sobre la **+** de la celda que contiene la denominación de la modalidad.



Programa Presupuestario	SECTOR	TPP	GPP	MOD	PP	EMPRESA/ENTIDAD	F	FN	SF	AI	TG	EF	PATIDA	EF	CC	Total
	50	Instituto Mexicano del Seguro Social														\$825,062,882,280
	51	Instituto de Seguridad y Servicios Sociales de los Trabajadores del Estado														
		1 Programas Federales														
		2 Desempeño de las Funciones														
		E Prevención de Servicios Públicos														
		E05 Investigación y Desarrollo Tecnológico en Salud														\$112,986,540
		E08 Suministro de Claves de Medicamentos														\$18,527,811,721
		E30 Equidad de Género														\$29,309,585
		E42 Atención a Personas con Discapacidad														\$26,347,390

Para desplegar el detalle del programa presupuestario por entidad, se deberá dar clic sobre la **+** de la celda que contiene la denominación del programa presupuestario.



Análisis por Objeto del Gasto

Al acceder a la opción **Objeto del Gasto** del menú de navegación, se despliega una tabla en Excel que muestra el PPEF 2020 de las empresas productivas del Estado y entidades de control directo por sector.

Objeto del Gasto								Total
SECTOR	EMPRESA/ENTIDAD	CAP	CONC	PG	PE	EF	CC	Total
50	Instituto Mexicano del Seguro Social							\$825,062,882,280
51	Instituto de Seguridad y Servicios Sociales de los Trabajadores del Estado							\$349,442,405,744
52	Petróleos Mexicanos							\$637,158,513,459
53	Comisión Federal de Electricidad							\$488,398,057,405
Total general								\$2,300,061,858,888

Para desplegar el detalle de algún sector por objeto del gasto, se deberá dar clic sobre la **+** de la celda que contiene la denominación del sector, desplegándose la empresa o entidad.

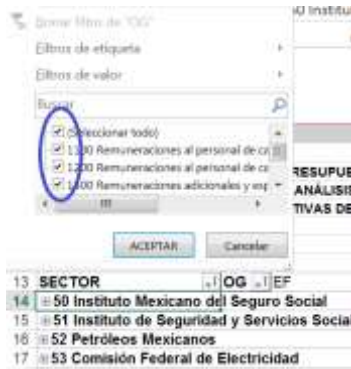
Objeto del Gasto								Total
SECTOR	EMPRESA/ENTIDAD	CAP	CONC	PG	PE	EF	CC	Total
50	Instituto Mexicano del Seguro Social							\$825,062,882,280
	GYR Instituto Mexicano del Seguro Social							\$825,062,882,280
51	Instituto de Seguridad y Servicios Sociales de los Trabajadores del Estado							\$349,442,405,744
52	Petróleos Mexicanos							\$637,158,513,459
53	Comisión Federal de Electricidad							\$488,398,057,405

Para desplegar el detalle del por objeto del gasto por sector (empresa o entidad), se deberá dar clic sobre la **+** de la celda que contiene la denominación de la empresa o entidad y enseguida sobre, el Capítulo de gasto.

Objeto del Gasto								Total
SECTOR	EMPRESA/ENTIDAD	CAP	CONC	PG	PE	EF	CC	Total
50	Instituto Mexicano del Seguro Social							\$211,593,700,000
	GYR Instituto Mexicano del Seguro Social							\$211,593,700,000
								\$15,591,363
								\$42,649,487
								\$3,270,000
								\$5,993,439
								\$32,231,030

Adicionalmente, con la aplicación es posible realizar la *filtración por alguno(s) de los elementos que componen las categorías de la tabla*, para lo cual se deben seguir los pasos siguientes:

- Dar clic con el mouse sobre la punta de flecha que se encuentra en el extremo derecho de la celda que contiene el encabezado de la categoría que se quiere filtrar.



- Quitar la palomita del (los) elemento(s) que se desea(n) dejar de considerar mediante un clic con el mouse sobre la casilla que la contiene.
- Dar clic con el mouse en el botón Aceptar



Analítico de Claves

Al acceder a la opción de Analíticos de claves del menú de navegación, se despliega en una hoja de Excel todas las claves presupuestarias que componen el PPEF 2020 de las empresas productivas del Estado y entidades de control directo con sus respectivas asignaciones.

AC01(EFE)	SECTOR	EMPRESA/ENTIDAD	F	FN	SF	AI	MOE	PP	PARTIDA	TG	FF	EF	CC	Total
	50													\$825,062,882,280
	51													\$349,442,405,744
	52													\$637,158,513,459
	53													\$488,998,057,405
	Total general													\$2,300,061,858,888

AC01(EFE)	SECTOR	EMPRESA/ENTIDAD	F	FN	SF	AI	MOE	PP	PARTIDA	TG	FF	EF	CC	Total
	50													\$825,062,882,280
	51													\$349,442,405,744
	52													\$637,158,513,459
	53	TVV	1	3	4	1	0	1	11301					\$20,127,519
									12101					\$1,626,772
									13201					\$3,394,428
									13202					\$3,420,091
									13301					\$70,716
									15101					\$6,400,185
									15401					\$96,462,299
									15402					\$1,442,284
									15901					\$11,730,158
									21101					\$68,000
									21401					\$10,960
									22104					\$12,600
									26102					\$22,822
									31801					\$16,022
									31902					\$24,715
									35201					\$6,525
									37201					\$17,324
									37501					\$55,404
									39202					\$4,448
									44106					\$8,000
			2	6	2	12	1	1	45202					\$43,726,983,878
			3	3	5	13								\$108,080,921,304
														\$83,144,008,817
						14								\$10,684,964,607
														\$3,826,248,990
														\$39,340,319,513
														\$52,898,813,198
														\$146,672,876,826
	Total general													\$2,300,061,858,888

C. ANALITICO DE PLAZAS Y REMUNERACIONES

En este apartado se incluye la información correspondiente al analítico de plazas y remuneraciones de las dependencias y entidades de la Administración Pública Federal, la cual forma parte del Tomo VIII del PPEF 2020.

Al acceder a la opción **Administración Pública Federal** del menú de navegación, se despliega una tabla en Excel que muestra enlistados los sectores y ramos presupuestarios, así como a las entidades no sectorizadas.



La información de los sectores y ramos presupuestarios se encuentra agrupada en dos rubros: información de la dependencia coordinadora de sector, e información de las entidades paraestatales sectorizadas en la dependencia coordinadora. En el caso de los ramos presupuestarios que no cuentan con entidades paraestatales sectorizadas, se presenta únicamente el rubro de dependencia. Para mostrar los rubros aplicables a cada ramo, se deberá dar doble clic sobre la celda que contiene la denominación del ramo.

Asimismo, la información correspondiente a las dependencias se encuentra agrupada en información correspondiente al sector central, e información correspondiente a los órganos administrativos desconcentrados.

Para desplegar el detalle de algún sector o ramo presupuestario o entidad no sectorizada por unidad responsable, se deberá dar clic sobre la **+** de la celda que contiene la denominación del ramo, tipo de unidad y tipo de administración.



Analítico de Plazas y Remuneraciones Administración Pública Federal														
Realización de Plazas y Remuneraciones														
Tipos Sector	Nombre	Tipo Unidad	Tipo Adm	Unidad	Zona Económica	Desarrolla	Nivel	Plaza	Nivel	Total de Percepciones	Saludal Previsional	Saludal Previsional	Seguridad Social	Condiciones de Trabajo, Condiciones de Trabajo y de Prestaciones
1 Sector	02 Pres	02 Pres	0 Sector	0 Sector	0 Sector	0 Sector	0 Sector	0 Sector	0 Sector	0 Sector	0 Sector	0 Sector	0 Sector	0 Sector

Para desplegar el detalle de alguna unidad responsable por zona económica, se deberá dar clic sobre la **+** de la celda que contiene la denominación de la unidad responsable (sector central, órgano desconcentrado o entidad).

Analítico de Plazas y Remuneraciones Administración Pública Federal														
Realización de Plazas y Remuneraciones														
Tipos Sector	Nombre	Tipo Unidad	Tipo Adm	Unidad	Zona Económica	Desarrolla	Nivel	Plaza	Nivel	Total de Percepciones	Saludal Previsional	Saludal Previsional	Seguridad Social	Condiciones de Trabajo, Condiciones de Trabajo y de Prestaciones
1 Sector	02 Pres	02 Pres	0 Sector	0 Sector	0 Sector	0 Sector	0 Sector	0 Sector	0 Sector	0 Sector	0 Sector	0 Sector	0 Sector	0 Sector

Para desplegar el detalle de alguna zona económica por descripción, puesto, nivel, plazas, horas, percepciones, sueldos y salarios, prestaciones, seguridad social, medidas de protección al salario, seguro a las personas, fondo y seguros de ahorro para el retiro, condiciones de trabajo, contratos colectivos y otras remuneraciones por puesto, se deberá clic sobre la **+** de la celda que contiene la clave de la zona económica.

Analítico de Plazas y Remuneraciones Administración Pública Federal														
Realización de Plazas y Remuneraciones														
Tipos Sector	Nombre	Tipo Unidad	Tipo Adm	Unidad	Zona Económica	Desarrolla	Nivel	Plaza	Nivel	Total de Percepciones	Saludal Previsional	Saludal Previsional	Seguridad Social	Condiciones de Trabajo, Condiciones de Trabajo y de Prestaciones
1 Sector	02 Pres	02 Pres	0 Sector	0 Sector	0 Sector	0 Sector	0 Sector	0 Sector	0 Sector	0 Sector	0 Sector	0 Sector	0 Sector	0 Sector

Asimismo, para replegar el detalle de algún ramo presupuestario, unidad responsable o zona económica, se deberá dar doble clic sobre la celda que contiene su denominación.

Para desplegar el detalle de todos elementos que conforman alguna categoría de la tabla (ramo presupuestario, unidad responsable y zona económica) se deberá posicionar el cursor en el encabezado de la tabla sobre la celda que contiene el título de la categoría que se quiere desplegar, dar clic con el botón derecho del mouse, ir a la opción *Expandir* o *contraer*, y dar clic en *Expandir* todo el campo.



OC	Descripción	Total
1100 Remanente	Copiar	\$ 16,210,266,797
	Formato de salida...	\$ 1,484,298,633
	Activación	\$ 887,754,543
	Federación	\$ 162,669,794
		\$ 343,874,486
1300 Remanente	Opciones	\$ 665,594,623
1300 Remanente	Entre	\$ 664,211,288
1400 Seguridad		\$ 437,596,688
1500 Otros pro	Subtotal "OC"	\$ 1,837,368,564
1600 Previsión		\$ 137,583,648
1700 Pago de i	Deposito o contraer	\$ 92
2100 Materiales	Depositar	\$ 92
2200 Almacenes	Contraer	\$ 92
2400 Intereses	Depositar todo el campo	\$ 92
2500 Productos		\$ 92

Asimismo, para replegar el detalle de todos elementos que conforman alguna categoría de la tabla (ramo presupuestario, unidad responsable y zona económica) se deberá posicionar el cursor en el encabezado de la tabla sobre la celda que contiene el título de la categoría que se quiere replegar, dar clic con el botón derecho del mouse, ir a la opción *Expandir* o *contraer*, y dar clic en *Contraer* todo el campo.

AI	UR	Total
subica	Copiar	\$ 90,240,266,797
	Formato de salida...	\$ 1,298,651,637
	Activación	\$ 38,935,758,096
		\$ 16,386,441,654
001 Función pu	Opciones	\$ 5,823,457,594
01E	Entre	\$ 55,973,298
		\$ 55,973,298
002 Servicio d	Subtotal "UR"	\$ 429,674,488
003 Profesión		\$ 306,224,000
004 Vinculos p		\$ 92
005 Participaci		\$ 92
006 Vinculaci		\$ 92
007 Transmisi		\$ 92
008 Servicio Ext		\$ 92
009 Asistencia		\$ 92

Adicionalmente, con la aplicación es posible realizar la *filtración por alguno(s) de los elementos que componen las categorías de la tabla*, para lo cual se deben seguir los pasos siguientes:

- Dar clic con el mouse sobre la punta de flecha que se encuentra en el extremo derecho de la celda que contiene el encabezado de la categoría que se quiere filtrar.

RAMO	TIPO	UNIDAD	ZONA	NIVEL	FUENTO	PLAZAS
01	UR		ECONOMICA	SALAPAL		
07						
08						
09						
10						
11						
12						
13						
14						
15						

- Quitar la palomita del (los) elemento(s) que se desea(n) dejar de considerar en el filtrado mediante un clic con el mouse sobre la casilla que la contiene.



- Dar clic con el mouse en el botón Aceptar.


Para volver a considerar los elementos a los que les fue quitada la selección, se deberá realizar la misma operación habilitando nuevamente la palomita en la casilla correspondiente.

D. CARTERA DE INVERSIÓN


En este analítico presupuestario, se muestra el detalle de los programas y proyectos de inversión que se incluyeron en el Tomo VII del PPEF 2020.

El “Monto total de inversión” se refiere al total de los recursos presupuestarios (fiscales y propios) registrado en la Cartera de Programas y Proyectos de Inversión. Por su parte, el “monto planeado 2020” se refiere al monto registrado en la Cartera para este año, mismo que puede no coincidir con la cifra reportada en la columna “Total”, ya que esta última se refiere al monto asignado en el PPEF 2020, el cual puede ser mayor o menor dependiendo del techo presupuestario asignado a la dependencia o entidad.

Al acceder a la opción Cartera de Inversión del menú de navegación, se despliega una tabla en Excel que muestra los ramos y sectores presupuestarios con programas y proyectos de inversión en el Tomo VII del PPEF 2020.



RAMO	DEPENDENCIA/ ENTIDAD	TIPO DE UNIDAD	RECURSO	URI	CLAVE	NOMBRE	DESCRIPCIÓN	EMF FED	TIPO	TOTAL TOTAL DE INVERSIÓN	Total
04	Gobernación										\$0
05	Relaciones Exteriores										-\$111,670,254
06	Hacienda y Crédito Público										\$0
07	Defensa Nacional										\$6,989,860,526
08	Agricultura y Desarrollo Rural										\$0
09	Comunicaciones y Transportes										\$33,367,670,640
10	Economía										\$575,080,968
11	Educación Pública										\$788,122,854
12	Salud										\$804,394,547
13	Marina										\$3,074,051,433
15	Desarrollo Agrario, Territorial y Urbano										\$0
16	Medio Ambiente y Recursos Naturales										\$6,382,400,575
18	Energía										\$2,012,708,898
21	Turismo										\$805,301,044
23	Tribunales Agrarios										\$0
24	Consejo Nacional de Ciencia y Tecnología										\$0
50	Instituto Mexicano del Seguro Social										\$12,712,000,000
51	Instituto de Seguridad y Servicios Sociales de los Trabajadores del Estado										\$1,815,700,000
52	Petróleos Mexicanos										\$390,657,211,434
53	Comisión Federal de Electricidad										\$48,059,701,838
	Total general										\$410,956,861,223


La información de los sectores y ramos presupuestarios se encuentra agrupada en dos rubros: información de la dependencia coordinadora de sector, e información de las entidades paraestatales sectorizadas en la dependencia coordinadora. En el caso de los ramos presupuestarios que no cuentan con entidades paraestatales sectorizadas, se presenta únicamente el rubro de dependencia. Para mostrar los rubros aplicables a cada ramo, se deberá dar clic sobre la  de la celda que contiene la denominación del ramo.




PROGRAMAS Y PROYECTOS DE INVERSIÓN	RAMO	DEPENDENCIA	TIPO DE UNIDAD	RECURSOS	UR	CLAVE	NOMBRE	DESCRIPCIÓN	ENT.FED.	TIPO	MONTO TOTAL DE INVERSIÓN	MONTO PLANEADO 2020	Total
	12	SECTOR	AIJENTIDAD	UNIDA									\$ 65,648,391
	13	02	Presidencia de la República										
	14	04	Gobernación										
	15		0 DEPENDENCIA										\$ 100,000,000
	16		1	SECTOR CENTRAL									\$ -
	17		2	ORGANOS ADMINISTRATIVOS DESCONCENTRADOS									\$ 100,000,000
	18			ENTIDADES PARAESTATALES									\$ -
	19	05	Relaciones Exteriores										\$ 31,800,000
	20	06	Hacienda y Crédito Público										\$ 1,675,044,125
	21	07	Defensa Nacional										\$ 1,751,478,228
	22	08	Agricultura, Ganadería, Desarrollo Rural, Pesca y Alimentación										\$ 204,015,000

Asimismo, la información correspondiente a las dependencias se encuentra agrupada en información correspondiente al sector central, e información correspondiente a los órganos administrativos desconcentrados.

PROGRAMAS Y PROYECTOS DE INVERSIÓN	RAMO	DEPENDENCIA	TIPO DE UNIDAD	RECURSOS	UR	CLAVE	NOMBRE	DESCRIPCIÓN	ENT.FED.	TIPO	MONTO TOTAL DE INVERSIÓN	MONTO PLANEADO 2020	Total
	12	SECTOR	AIJENTIDAD	UNIDA									\$ 65,648,391
	13	02	Presidencia de la República										
	14	04	Gobernación										
	15		0 DEPENDENCIA										\$ -
	16		1	SECTOR CENTRAL									\$ -
	17		2	ORGANOS ADMINISTRATIVOS DESCONCENTRADOS									\$ 100,000,000
	18			ENTIDADES PARAESTATALES									\$ -
	19	05	Relaciones Exteriores										\$ 31,800,000
	20	06	Hacienda y Crédito Público										\$ 1,675,044,125

Adicionalmente, la información del sector central de la dependencia y de las entidades paraestatales coordinadas se encuentra agrupada en programas y proyectos con asignación de recursos en el PPEF 2020, y programas y proyectos que si bien no tienen asignación de recursos en el PPEF 2020 son susceptibles de iniciarse en 2020. Para mostrar la agrupación por programas y proyectos con y sin asignación de recursos en el PPEF 2020, se deberá dar clic sobre la  de la celda que contiene la denominación del apartado respectivo.

PROGRAMAS Y PROYECTOS DE INVERSIÓN	RAMO	DEPENDENCIA	TIPO DE UNIDAD	RECURSOS	UR	CLAVE	NOMBRE	DESCRIPCIÓN	ENT.FED.	TIPO	MONTO TOTAL DE INVERSIÓN	MONTO PLANEADO 2020	Total
	12	SECTOR	AIJENTIDAD	UNIDA									\$ 65,648,391
	13	02	Presidencia de la República										
	14	04	Gobernación										
	15		0 DEPENDENCIA										\$ -
	16		1	SECTOR CENTRAL									\$ -
	17		2	ORGANOS ADMINISTRATIVOS DESCONCENTRADOS									\$ 100,000,000
	18			ENTIDADES PARAESTATALES									\$ -
	19			ENTIDADES DE CONTROL PRESUPUESTARIO INDIRECTO									\$ -
	20			2 PROYECTOS SIN ASIGNACIÓN									\$ -
	21	05	Relaciones Exteriores										\$ 31,800,000
	22	06	Hacienda y Crédito Público										\$ 1,675,044,125

Para conocer el detalle por unidad responsable a partir de esta agrupación de programas y proyectos con y sin asignación de recursos en el PPEF 2020, se debe dar clic sobre la  de la celda que contiene la denominación de dicho apartado. Cabe señalar que los programas y proyectos de inversión se despliegan de acuerdo a la unidad responsable con la que fueron registrados en la Cartera, aun cuando los recursos provengan de otras unidades responsables.



PROGRAMA Y PROCESOS DE INVERSIÓN	RAMO	DEPENDENCIA	TIPO DE UNIDAD	RECURSO	UB	CLAVE	NOMBRE	DESCRIPCIÓN	ENT.FED.	TPO	MONTO TOTAL DE INVERSIÓN	MONTO PLANEADO 2020	Total
02 Presidencia de la República											\$ 65,363,548	\$ 65,363,548	\$ 65,363,548
04 Gobernación											\$ 65,363,548	\$ 65,363,548	\$ 65,363,548
05 Relaciones Exteriores											\$ 106,776,000	\$ 106,776,000	\$ 106,776,000
06 Hacienda y Crédito Público											\$ 23,532,875	\$ 23,532,875	\$ 23,532,875
07 DEPENDENCIA											\$ 36,800,047	\$ 36,800,047	\$ 36,800,047
08 1 SECTOR CENTRAL											\$ 120,200,005	\$ 120,200,005	\$ 120,200,005
09 2 ORGANISMOS ADMINISTRATIVOS DESCONCENTRADOS											\$ 5,802,450	\$ 5,802,450	\$ 5,802,450
10 ENTIDADES PARA ESTATALES											\$ 7,540,000	\$ 7,540,000	\$ 7,540,000
11 2 ENTIDADES DE CONTROL PRESUPUESTARIO INDIRECTO											\$ 3,435,000	\$ 3,435,000	\$ 3,435,000
12 1 PROYECTOS CON ASIGNACIÓN											\$ 162,545,000	\$ 162,545,000	\$ 162,545,000
13 AYB Comisión Nacional para el Desarrollo de los Pueblos Indígenas											\$ 60,445,000	\$ 60,445,000	\$ 60,445,000
14 ANE Noticias, Agencia de Noticias del Estado Mexicano											\$ 5,802,450	\$ 5,802,450	\$ 5,802,450
15 BNC Banco Nacional de Comercio Exterior, S.N.C.											\$ 7,540,000	\$ 7,540,000	\$ 7,540,000
16 BNC Banco Nacional de Obras y Servicios Públicos, S.N.C.											\$ 3,435,000	\$ 3,435,000	\$ 3,435,000
17 CBI Banco Nacional del Ahorro, Fomento y Ahorro, S.N.C.											\$ 162,545,000	\$ 162,545,000	\$ 162,545,000
18 CCI Casa de Moneda de México											\$ 60,445,000	\$ 60,445,000	\$ 60,445,000
19 CSA Agropecuaria, S.A.											\$ 5,802,450	\$ 5,802,450	\$ 5,802,450
20 FAN Financiera Rural											\$ 40,545,014	\$ 40,545,014	\$ 40,545,014
21 FFI Fondo de Capitalización e Inversión del Sector Rural											\$ 600,000	\$ 600,000	\$ 600,000

Finalmente, para conocer el detalle por unidad responsable de las claves, nombres, descripción, entidad federativa, tipo de programa o proyecto, monto total de inversión registrado en Cartera, monto planeado 2020 y monto total asignado en el PPEF 2020 de los programas y proyectos de inversión, se deberá dar clic sobre la **+** de la celda que contiene la denominación de la unidad responsable.

PROGRAMA Y PROCESOS DE INVERSIÓN	RAMO	DEPENDENCIA	TIPO DE UNIDAD	RECURSO	UB	CLAVE	NOMBRE	DESCRIPCIÓN	ENT.FED.	TPO	MONTO TOTAL DE INVERSIÓN	MONTO PLANEADO 2020	Total
06 Hacienda y Crédito Público											\$ 23,532,875	\$ 23,532,875	\$ 23,532,875
07 DEPENDENCIA											\$ 36,800,047	\$ 36,800,047	\$ 36,800,047
08 1 SECTOR CENTRAL											\$ 120,200,005	\$ 120,200,005	\$ 120,200,005
09 2 ORGANISMOS ADMINISTRATIVOS DESCONCENTRADOS											\$ 5,802,450	\$ 5,802,450	\$ 5,802,450
10 ENTIDADES PARA ESTATALES											\$ 7,540,000	\$ 7,540,000	\$ 7,540,000
11 2 ENTIDADES DE CONTROL PRESUPUESTARIO INDIRECTO											\$ 3,435,000	\$ 3,435,000	\$ 3,435,000
12 1 PROYECTOS CON ASIGNACIÓN											\$ 162,545,000	\$ 162,545,000	\$ 162,545,000
13 AYB Comisión Nacional para el Desarrollo de los Pueblos Indígenas											\$ 60,445,000	\$ 60,445,000	\$ 60,445,000
14 ANE Noticias, Agencia de Noticias del Estado Mexicano											\$ 5,802,450	\$ 5,802,450	\$ 5,802,450
15 BNC Banco Nacional de Comercio Exterior, S.N.C.											\$ 7,540,000	\$ 7,540,000	\$ 7,540,000
16 BNC Banco Nacional de Obras y Servicios Públicos, S.N.C.											\$ 3,435,000	\$ 3,435,000	\$ 3,435,000
17 CBI Banco Nacional del Ahorro, Fomento y Ahorro, S.N.C.											\$ 162,545,000	\$ 162,545,000	\$ 162,545,000
18 CCI Casa de Moneda de México											\$ 60,445,000	\$ 60,445,000	\$ 60,445,000
19 CSA Agropecuaria, S.A.											\$ 5,802,450	\$ 5,802,450	\$ 5,802,450
20 FAN Financiera Rural											\$ 40,545,014	\$ 40,545,014	\$ 40,545,014
21 FFI Fondo de Capitalización e Inversión del Sector Rural											\$ 600,000	\$ 600,000	\$ 600,000

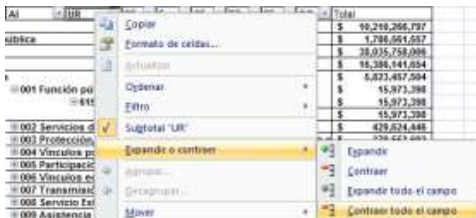
Asimismo, para replegar el detalle de alguna de las agrupaciones de información anteriores, se deberá dar doble clic sobre la celda que contiene su denominación.

Para desplegar el detalle de todos elementos que conforman alguna categoría de la tabla (ramo o sector presupuestario, dependencia o entidad, tipo de unidad, recursos, y unidad responsable) se deberá posicionar el cursor en el encabezado de la tabla sobre la celda que contiene el título de la categoría que se quiere desplegar, dar clic con el botón derecho del mouse, ir a la opción Expandir o contraer, y dar clic en Expandir todo el campo.

PROGRAMA Y PROCESOS DE INVERSIÓN	RAMO	DEPENDENCIA	TIPO DE UNIDAD	RECURSO	UB	CLAVE	NOMBRE	DESCRIPCIÓN	ENT.FED.	TPO	MONTO TOTAL DE INVERSIÓN	MONTO PLANEADO 2020	Total
06 Hacienda y Crédito Público											\$ 23,532,875	\$ 23,532,875	\$ 23,532,875
07 DEPENDENCIA											\$ 36,800,047	\$ 36,800,047	\$ 36,800,047
08 1 SECTOR CENTRAL											\$ 120,200,005	\$ 120,200,005	\$ 120,200,005
09 2 ORGANISMOS ADMINISTRATIVOS DESCONCENTRADOS											\$ 5,802,450	\$ 5,802,450	\$ 5,802,450
10 ENTIDADES PARA ESTATALES											\$ 7,540,000	\$ 7,540,000	\$ 7,540,000
11 2 ENTIDADES DE CONTROL PRESUPUESTARIO INDIRECTO											\$ 3,435,000	\$ 3,435,000	\$ 3,435,000
12 1 PROYECTOS CON ASIGNACIÓN											\$ 162,545,000	\$ 162,545,000	\$ 162,545,000
13 AYB Comisión Nacional para el Desarrollo de los Pueblos Indígenas											\$ 60,445,000	\$ 60,445,000	\$ 60,445,000
14 ANE Noticias, Agencia de Noticias del Estado Mexicano											\$ 5,802,450	\$ 5,802,450	\$ 5,802,450
15 BNC Banco Nacional de Comercio Exterior, S.N.C.											\$ 7,540,000	\$ 7,540,000	\$ 7,540,000
16 BNC Banco Nacional de Obras y Servicios Públicos, S.N.C.											\$ 3,435,000	\$ 3,435,000	\$ 3,435,000
17 CBI Banco Nacional del Ahorro, Fomento y Ahorro, S.N.C.											\$ 162,545,000	\$ 162,545,000	\$ 162,545,000
18 CCI Casa de Moneda de México											\$ 60,445,000	\$ 60,445,000	\$ 60,445,000
19 CSA Agropecuaria, S.A.											\$ 5,802,450	\$ 5,802,450	\$ 5,802,450
20 FAN Financiera Rural											\$ 40,545,014	\$ 40,545,014	\$ 40,545,014
21 FFI Fondo de Capitalización e Inversión del Sector Rural											\$ 600,000	\$ 600,000	\$ 600,000

Para replegar el detalle de todos elementos que conforman alguna categoría de la tabla (ramo o sector presupuestario, dependencia o entidad, tipo de unidad, recursos, y unidad responsable) se deberá posicionar el cursor en el encabezado de la tabla sobre la celda que contiene el título de la categoría que se quiere replegar, dar

clic con el botón derecho del mouse, ir a la opción *Expandir o contraer*, y dar clic en *Contraer todo el campo*.



Adicionalmente, con la aplicación es posible realizar la *filtración por alguno(s) de los elementos que componen las categorías de la tabla*, para lo cual se deben seguir los pasos siguientes:

- Dar clic con el mouse sobre la punta de flecha que se encuentra en el extremo derecho de la celda que contiene el encabezado de la categoría que se quiere filtrar.



- Quitar la palomita del (los) elemento(s) que se desea(n) dejar de considerar en el filtrado mediante un clic con el mouse sobre la casilla que la contiene.



- Dar clic con el mouse en el botón Aceptar.

Para volver a considerar los elementos a los que les fue quitada la selección, se deberá realizar la misma operación habilitando nuevamente la palomita en la casilla correspondiente.



Si se desea *modificar el ordenamiento de las categorías de la tabla*, se deberá posicionar el cursor sobre la celda que contiene el encabezado de la categoría que se quiere mover de lugar, dar clic sin soltar el botón del mouse, y arrastrar hasta la columna de la posición deseada.

The image shows two screenshots of the 'Cartera de Programas y Proyectos de Inversión' (Cartera de Programas y Proyectos de Inversión) interface, illustrating a drag-and-drop action to reorder categories. The interface is titled 'ANÁLISIS SECTORIAL' and displays a hierarchical tree structure of programs and projects. The 'PROGRAM' section is highlighted with a red oval in both screenshots, showing columns for 'DEPENDENCIA', 'TIPO DE UNIDAD', 'RECURSOS', 'UR', and 'CLAVE'. An arrow points from the first screenshot to the second, indicating the movement of the '2 PROYECTOS SIN ASIGNACIÓN' category to a new position.

Left Screenshot (Initial State):

- PROGRAM: 82 Presidencia de la República, 84 Gobernación
- 0 DEPENDENCIA
- 1 SECTOR CENTRAL
 - 1 PROYECTOS CON ASIGNACIÓN
 - 812 Dirección Genert: 04048120001, 04048120005, 04048120009
 - 813 Dirección Genert: 04048130002, 04048130003
 - 2 PROYECTOS SIN ASIGNACIÓN
 - 113 Dirección Genert: 03041130002
 - 211 Unidad de Gobier

Right Screenshot (After Drag-and-Drop):

- PROGRAM: 82 Presidencia de la República, 84 Gobernación
- 0 DEPENDENCIA
- 1 PROYECTOS CON ASIGNACIÓN
 - 1 SECTOR CENTRAL
 - 812 Dirección Ger: 040481200, 040481200, 040481200
 - 813 Dirección Ger: 040481300, 040481300, 040481300
 - 2 ORGANOS ADMINISTRATIVOS DESCENTRALIZADOS
 - 2 PROYECTOS SIN ASIGNACIÓN
 - 1 SECTOR CENTRAL
 - 113 Dirección Ger: 030411300
 - 211 Unidad de Goi: 040421100



E. CATÁLOGOS

En la opción de Catálogos, se desplegará en la aplicación los nombres de los componentes de la clave presupuestaria (ramo, unidad responsable, finalidad, función, subfunción, actividad institucional, programa presupuestario, objeto del gasto, tipo de gasto, fuente de financiamiento y entidad federativa), mismos que constituyen cada uno de los catálogos presupuestarios. Al dar clic sobre estos catálogos se desplegará en una hoja de Excel el catálogo seleccionado (se presentan como ejemplos el catálogo de Ramos y el de Actividad Institucional).

Catálogos

- Ramos
- Unidad Responsable
- Finalidad
- Función
- Subfunción
- Actividad Institucional
- Programa Presupuestario
- Partida
- Tipo de Gasto
- Fuente de Financiamiento
- Entidad Federativa

Catalogo de Ramos

Analíticos Presupuestarios PPEF 2020		SHCP
PROYECTO DE PRESUPUESTO DE EGRESOS DE LA FEDERACIÓN 2020 CATÁLOGO DE RAMOS		
RAMO	DESCRIPCIÓN	
1	1 Poder Legislativo	
2	2 Oficio de la Presidencia de la República	
3	3 Poder Judicial	
4	4 Gobernación	
5	5 Relaciones Exteriores	
6	6 Hacienda y Crédito Público	
7	7 Defensa Nacional	
8	8 Agricultura y Desarrollo Rural	
9	9 Comunicaciones y Transportes	
10	10 Economía	
11	11 Educación Pública	
12	12 Salud	
13	13 Energía	
14	14 Trabajo y Previsión Social	
15	15 Desarrollo Agrario, Territorial y Urbano	
16	16 Medio Ambiente y Recursos Naturales	
17	17 Energía	
18	18 Asesorías a Seguridad Social	
19	19 Bienestar	
20	20 Turismo	
21	21 Justicia	
22	22 Instituto Nacional Electoral	
23	23 Promoción Social y Económica	
24	24 Deuda Pública	
25	25 Promoción y Asesorías para los Sistemas de Educación Básica, Normal, Tecnológica y de Adultos	
26	26 Función Pública	
27	27 Participaciones a Entidades Federativas y Municipios	
28	28 Expectativas para los Operativos y Programas de Serenidad Financiera	
29	29 Subsidios de Egresos Fiscales Anteriores	
30	30 Tribunales Agrarios	
31	31 Tribunal Federal de Justicia Administrativa	
32	32 Asesorías Federales para Entidades Federativas y Municipios	
33	33 Organismos para los Programas de Apoyo a Ahorros y Deudores de la Banca	
34	34 Comisión Nacional de los Derechos Humanos	
35	35 Seguridad y Protección Ciudadana	
36	36 Consejo Jurídico del Ejecutivo Federal	
37	37 Consejo Nacional de Ciencia y Tecnología	
38	38 Información Nacional Estadística y Geográfica	
39	39 Comisión Federal de Competencia Económica	
40	40 Instituto Federal de Telecomunicaciones	
41	41 Instituto Nacional de Transparencia, Acceso a la Información y Protección de Datos Personales	
42	42 Comisión Reguladora de Energía	
43	43 Comisión Nacional de Milioambientales	
44	44 Oficiales de Sectorización	
45	45 Oficiales	
46	46 Fisco General de la República	
47	47 Instituto Mexicano del Seguro Social	
48	48 Instituto de Seguridad y Servicios Sociales de los Trabajadores del Estado	
49	49 Institutos Nacionales	
50	50 Comisión Federal de Electricidad	

Catálogo de Actividades Institucionales

	A	B	C	D
1				
2	Analíticos Presupuestarios			 SHCP SECRETARÍA DE HACIENDA Y CRÉDITO PÚBLICO
3	PPEF 2020			
4				
5				
6	PROYECTO DE PRESUPUESTO DE EGRESOS DE LA FEDERACIÓN 2020			
7	CATÁLOGO DE ACTIVIDAD INSTITUCIONAL			
8				
9				
10	RAMO	ACTIVIDAD INSTITUCIONAL	DESCRIPCIÓN	
11	1	3	Fiscalización de la Cuenta de la Hacienda Pública Federal	
12	1	4	Llevar a cabo el proceso Legislativo	
13	2	1	Función pública y buen gobierno	
14	2	2	Servicios de apoyo administrativo	
15	2	3	Integración y coordinación de las instituciones de Seguridad Nacional	
16	2	4	Asesoría, coordinación, difusión y apoyo de las actividades del Presidente de la	
17	3	3	Impartir justicia en el ámbito de su competencia	
18	3	4	Resolver impugnaciones en procesos electorales	
19	4	1	Función pública y buen gobierno	
20	4	2	Servicios de apoyo administrativo	
21	4	3	Inteligencia para la Seguridad Nacional	
22	4	4	Acervo documental de la nación	
23	4	5	Servicios de edición y artes gráficas para el Gobierno Federal	
24	4	6	Política interior y las relaciones del Ejecutivo Federal con el Congreso de la Unión,	
25	4	7	Desarrollo político y cívico social del país	
26	4	8	Derechos humanos y prevención de la discriminación	
27	4	9	Comunicación social del Gobierno Federal	
28	4	10	Atención a refugiados	
29	4	11	Servicio de Migración y política migratoria	
30	4	12	Planeación demográfica	
31	4	13	Sistema de Identificación Personal	
32	4	14	Relación del Estado con las asociaciones religiosas	
33	4	15	Sistema Nacional de Protección Civil	
34	4	16	Justicia laboral para los trabajadores al servicio del Estado	
35	4	17	Apoyo jurídico a la Secretaría de Gobernación	
36	4	18	Coordinación del Sistema Nacional de Seguridad Pública	
37	4	19	Gendarmería	
38	4	20	Administración de Justicia para Menores	
39	4	21	Sistema penitenciario que garantice la ejecución de las resoluciones jurídicas y	
40	4	22	Prevención del delito con perspectiva nacional	
41	4	23	Fortalecimiento de las instituciones de seguridad pública que garanticen la seguridad de	
42	4	24	Fortalecer las acciones en favor de la atención, defensa y protección de niñas, niños y	
43	4	25	Coordinar acciones de búsqueda de Personas Desaparecidas y No Localizadas	
44	5	1	Función pública y buen gobierno	
45	5	2	Servicios de apoyo administrativo	
46	5	3	Protección, asistencia y servicios eficientes y suficientes para los mexicanos en el exterior	
47	5	4	Vínculos políticos con el exterior que benefician los intereses nacionales	
48	5	5	Participación activa en los foros multilaterales que logra decisiones que favorecen los	
49	5	6	Concertación, coordinación y fomento de la cooperación internacional para el desarrollo	
50	5	8	Servicio Exterior Mexicano capacitado y actualizado	
51	5	9	Asistencia jurídica para la defensa eficiente de México y de sus nacionales	
52	5	10	Delimitación y supervisión eficiente de la integridad territorial de México	
53	6	1	Función pública y buen gobierno	
54	6	2	Servicios de apoyo administrativo	
55	6	3	Política de ingresos equitativa y promotora de la competitividad	
56	6	4	Gasto público transparente y orientado a resultados	